

МІСЬКА ПРОГРАМА**економічного і соціального розвитку м. Херсона на 2008 рік****Загальні положення**

Програма економічного і соціального розвитку м. Херсона на 2008 рік (далі – Програма) є складовою частиною Програми економічного і соціального розвитку Херсонської області. Вона розроблена відповідно до статті 143 Конституції України, статей 26, 27 Закону України „Про місцеве самоврядування в Україні” і статті 15 Статуту територіальної громади міста Херсона. На основі об’єктивного аналізу реального стану муніципального і регіонального розвитку, в 2007 році виконавчими органами міської ради підготовлені пропозиції щодо подальшого розвитку, визначені головні напрямки роботи в 2008 році, проблеми та шляхи їх розв’язання.

Основою для розробки Програми є Закон України “Про державне прогнозування та розроблення програм економічного і соціального розвитку України” та Постанова Кабінету Міністрів України від 26.04.2003 №621 “Про розроблення прогнозних і програмних документів економічного і соціального розвитку та складання проекту державного бюджету”.

При розробці Програми були враховані завдання та положення, викладені у проекті Державної програми економічного і соціального розвитку України на 2008 рік, схваленому розпорядженням Кабінету Міністрів України від 19.09.2007 № 759-р, Державному бюджеті України на 2008 рік, прийнятому Законом України „Про Державний бюджет України на 2008 рік та про внесення змін до деяких законодавчих актів України”, та основних прогнозних макроекономічних і соціального розвитку України на 2008 рік, схвалених постановою Кабінету Міністрів України від 27.07.2007 № 976.

З метою забезпечення оптимального балансу інтересів влади, громади та підприємств і організацій міста проведена робота із вивчення та узгодження прогнозних показників діяльності підприємств і організацій міста в 2008 році.

На підставі аналізу результатів соціально-економічного розвитку міста за попередній і 2007 роки та з метою розв’язання нагальних проблем у соціальній, гуманітарній сферах, у забезпеченні життєдіяльності міста, визначені цілі і пріоритети.

За кожним напрямком діяльності сформульовані невирішені проблеми, очікувані результати, ризики та перешкоди щодо їх реалізації.

1. Економічний і соціальний розвиток м.Херсона в 2007 році**1.1. Динаміка розвитку економіки міста, стан використання природного, виробничого, науково-технічного та трудового потенціалу в 2007 році та основні прогнозні показники на 2008 рік**

Місто Херсон – адміністративний центр Херсонської області зі значним багатофункціональним економічним, науковим, культурним потенціалом.

Станом на 01.01.2008, чисельність постійного населення Херсонської міської громади становила 342,4 тис. осіб, безпосередньо міста – 305,2 тис. осіб.

Площа земель, віднесених до юрисдикції Херсонської міської ради, - 42286,5 га, міста Херсона - 6502,3 га.

На початок року в місті діяло 4382 суб’єкти підприємницької діяльності (включаючи малі підприємства і фермерські господарства з чисельністю працівників більше 50 осіб), що на 346 одиниць (7,9%) більше ніж рік тому.

В Херсоні зосереджено 61,5% підприємств області. За видами економічної діяльності найбільшою кількістю підприємств представлена торгівля – 1786 підприємств, 40,8% від загальної кількості. Промисловість представлена 519 підприємствами (11,8%), будівельна галузь – 431 (9,8%), транспорт і зв’язок – 234 підприємствами (5,3%). Поряд з торгівлею, значного збільшення зазнала кількість підприємств, які здійснюють операції з нерухомим майном, оренду, інжиніринг та надання послуг підприємцям, яка зросла за рік на 14% і становила 879 суб’єктів (20% загальної кількості).

Банківська сфера представлена 32 різними відділеннями банків та банківськими установами.

У 2007 році збережено основні чинники стабілізації економічного і соціального розвитку міста.

Основні макроекономічні показники Програми економічного і соціального розвитку м.Херсона за 2007 рік виконані в повному обсязі, окрім показників пасажирських перевезень та виробництва продукції сільського господарства.

У промисловому комплексі динаміка виробництва характеризувалася нарощуванням обсягів промислової продукції. Індекс промислового виробництва за 2007 рік склав 107,2% до 2006 року.

Позитивну динаміку забезпечило зростання виробництва у 9 (з 12) галузях промисловості: за рахунок приросту виробництва в хімічній і нафтохімічній промисловості на 33,7%; у поліграфічній діяльності - на 19,4%; легкій промисловості - на 5,2%; машинобудуванні - на 6,2%; у харчовій - на 3,9%.

Прискорення темпів зростання вищезазначених показників сприяло підвищенню платоспроможності населення (через зростання заробітної плати), що обумовило збільшення обсягів продажу товарів і послуг, поліпшенню ситуації на ринку праці (скоротився рівень безробіття, зменшилася чисельність зареєстрованих безробітних).

Активізація підприємницької діяльності, про що свідчить зростання обсягів кредитування суб’єктів господарювання у 2007 році на 33,8%, у т.ч. довгострокових кредитних ресурсів на розвиток економіки – на 41,7%, призвело до збільшення потреби у виробничих та торгових приміщеннях і житлі.

Будівельниками міста виконано роботи на суму 282,9 млн грн., що на 10,5% більше проти 2006 року.

Забудовниками всіх форм власності за 2007 рік введено в експлуатацію 79,3 тис.кв. метрів загальної площі житла, що на 21,2% більше проти попереднього року.

Активізація промислової і будівельної діяльності відповідно позначила зростаючий попит на послуги вантажного транспорту (порівняно з 2006 роком перевезення вантажів зросло на 17,6%, вантажооборот - на 14,4%).

У сфері внутрішньої торгівлі відмічено стабілізацію споживчого ринку й насичення його товарами вітчизняного та місцевого виробництва. Обсяг обороту роздрібною торгівлі зріс проти показника 2006 року на 32,7% і склав 2253,6 млн. грн.

На 18,9 тис.га земель несільськогосподарського призначення працюють 24 сільськогосподарських підприємства різних форм власності, 23 фермерських господарства, власники земельних паїв та їх орендарі.

Через несприятливі кліматичні умови 2007 року обсяги виробництва валової продукції сільського господарства в усіх категоріях господарств у 2007 році зменшилися на 9,6% проти відповідного показника попереднього року і склали 26,4 млн грн.

Обсяг валового виробництва зернових культур становив 2,6 тис.тонн, овочевих – 11,2 тис.тонн, реалізація худоби та птиці – 0,5 тис.тонн, що складає відповідно 24,1%, 66,3% та 55,6% до 2006 року.

У 2007 році зросла кількість суб'єктів малого підприємництва на 2,1% і склала 28,0 тис. осіб. Кількість малих підприємств у місті, за останніми звітними даними, складає 4130 од.

Інвестиційна діяльність характеризується зростанням обсягів інвестицій в основний капітал та прямих іноземних інвестицій.

Протягом 2007 року 2071 підприємством й організацією всіх форм власності за рахунок усіх джерел фінансування освоєно 1026,9 млн. грн. інвестицій в основний капітал, що на 23,2% більше ніж у відповідному періоді минулого року.

Загальний обсяг прямих іноземних інвестицій, внесених в економіку міста, на 01 січня 2008 року, становив 79,0 млн. дол. США (116,0 % до обсягів інвестицій на початок року) і складав 226,9 дол. США на одну особу.

Приріст обсягу іноземного капіталу за 2007 рік становив 42,4 млн. дол. США.

Інвестиції надійшли із 29 країн світу, які вкладено у 102 підприємства міста.

Зовнішньоторговельний оборот товарів та послуг міста за 2007 рік зріс на 13% і становив 378,1 млн. дол. США. Обсяги експорту товарів і послуг збільшилися на 17,9%, імпорту - на 2,2% і склали відповідно 271,3 та 106,8 млн. дол. США. Позитивне сальдо зовнішньоторговельного балансу по місту становило 164,5 млн. дол. США.

Фінансовий результат суб'єктів господарювання від звичайної діяльності до оподаткування у 2007 році (без малих, сільськогосподарських підприємств і установ, що утримуються за рахунок бюджету) склав 8,6 млн. грн. збитку (2006 рік – 28,7 млн. грн. збитку).

Прибутково спрацювало 66,2% загальної кількості підприємств основного кола, що більше на 0,7 відсоткового пункту 2006 року. Сума прибутків указаних підприємств зросла на 52% і склала 223,6 млн. грн.

Питома вага збиткових підприємств у 2007 році становила 33,8% проти 34,5% у 2006 році. Сума збитків зросла на 32,0% і склала 232,2 млн. грн.

Зменшилася питома вага збиткових підприємств у порівнянні з відповідним періодом 2006 року в промисловості (на 1,2 відсоткового пункту), будівництві (на 7,8 відсоткового пункту), торгівлі (на 0,9 відсоткового пункту).

Мінерально-сировинна база на території Херсонської міської ради представлена корисними копалинами у вигляді суглинків керамічних і глини, які зосереджені у трьох родовищах, облікованих у державному балансі. У 2007 році квоти на видобуток корисних копалин місцевого значення буди надані: ЗАТ „Таврійська будівельна компанія” – на видобуток суглинків і вапняку для будівництва цегли керамічної і силікатної. Крім того, квоти по видобуванню піску для комерційної діяльності з родовищ, розташованих на території області, були надані ТОВ „Георесурси” та Херсонському морському торговельному порту.

На підприємствах і в організаціях міста за 13 видами економічної діяльності працюють 105,9 тис. городян.

На малих підприємствах зайнято 18,9 тис. працівників.

У сфері самозайнятості зосереджено 23,6 тис. підприємців-фізичних осіб, які надали робочі місця 8,0 тис. найманих працівників.

У трудових відносинах задіяно 156,4 тис. мешканців міста, що становить 74,2% працездатного населення.

У 2006 - 2007 роках спостерігалось подальше зростання наявних доходів населення. Середньомісячна номінальна заробітна плата штатного працівника у 2007 році становила 1142,09 грн., що в 2 рази перевищило законодавчо встановлений прожитковий мінімум для працездатних осіб (568 грн.) та у 2,5 рази - розмір мінімальної заробітної плати (460 грн.). Порівняно з 2006 роком, її розмір збільшився на 26,6%. З урахуванням індексу споживчих цін (інфляції), який становив у 2007 році 116,6%, зростання заробітної плати склало 8,6%.

Під впливом зростання доходів як населення, так і суб'єктів господарювання, залучення депозитів банками збільшилося на 45,5%, у т.ч. довгострокових – на 46,8%; залишки на рахунках фізичних осіб збільшилися протягом 2007 року на 50,3% і становили близько 6,5 тис.грн. на душу населення.

На 01 січня 2008 року, сума невиплаченої заробітної плати становила 5,5 млн. грн., на початок 2007 року – 5,2 млн. грн.

У 2008 році реалізація бізнес-планів підприємств промислового комплексу дасть можливість продовжити тенденцію росту обсягів промислового виробництва з темпом приросту 4,1%.

Досягнення приросту виробництва у 2008 році відбудеться завдяки нарощуванню обсягів випуску промислової продукції в усіх провідних галузях промисловості: машинобудуванні (+31,2%), харчовій (+12,3%), легкій (+1,4%), целюлозно-паперовій та видавничій справі (+4,5%), у виробництві інших неметалевих мінеральних виробів (+5,4%), металургії та обробленні металу (+1,7%).

Збільшення обсягів виробництва промислової продукції у 2008 році формуватиме робота наступних промислових підприємств міста: ВАТ „Херсонський суднобудівний завод”, ТОВ „Анто-Рус”, ТОВ „Машинобудівний завод”, ВАТ „Завод карданних валів”, ТОВ "Механічний завод", ВАТ "Херсонський електромашинобудівний завод", ТОВ „Данон - Дніпро”, ВАТ „Маслозавод”, ВАТ "Херсонський бавовняний комбінат" та інших, які мають перспективне маловідходне виробництво, впроваджують систему якості, сертифіковану за міжнародними стандартами ISO, збільшують питому вагу в загальному обсязі виробництва високотехнологічної продукції, а також упроваджують нові технологічні процеси.

У 2008 році прогнозується ввести в експлуатацію 90,0 тис.кв. метрів житла, що на 13,5% більше показника 2007 року.

Передбачається довести обсяг обороту роздрібною торгівлі до 2,5 млрд. грн. (110,9%). Планується збільшення обсягів виробництва валової продукції сільського господарства на 58,7%, у тому числі зернових культур – в 5,3 рази, овочевих - на 66,5%.

Заходи, які застосовуються для поліпшення зайнятості населення, дозволять зменшити кількість безробітного населення на 9,3% та знизити рівень безробіття на 0,1 відсоткового пункту, створити 12,2 тис. нових робочих місць.

Планується збільшити кількість інноваційно активних підприємств до 10 одиниць (на 11,1%), кількість підприємств, які сертифікували власну систему якості на відповідність державному стандарту ISO 9001-2001, до 29 одиниць (на 16%).

Збережеться тенденція до росту надходжень інвестицій в основний капітал за рахунок усіх джерел фінансування і становитиме 117,3% до показника попереднього року.

Збільшення обсягів інвестицій в основний капітал сприятиме створенню додаткових робочих місць, забезпеченню виготовлення якісної та конкурентоспроможної продукції як на внутрішньому, так і на зовнішньому ринках.

Обсяг прямих іноземних інвестицій, за прогнозними розрахунками, збільшиться на 5,1%.

За прогнозними розрахунками, надходження податків і платежів до бюджетів усіх рівнів складуть 618,5 млн. грн., що на 8,3 млн. грн. (1,4%)

більше надходжень 2007 року.

Доходи міського бюджету складуть 630,2 млн. грн., що на 135,7 млн. грн. (або 27,4%) більше надходжень у 2007 році.

1.2. Головні проблеми розвитку економіки і соціальної сфери

Головними проблемними питаннями економічного і соціального розвитку міста Херсона є:

Ø Недостатня ефективність інноваційно-інвестиційної складової господарського комплексу міста, що перешкоджає нарощуванню випуску конкурентоспроможної та експортноорієнтованої продукції, зміцненню фінансового стану підприємств.

Ø Дисбаланс потреби у фінансуванні повноважень місцевого самоврядування (власних і делегованих) та доходів бюджету, що передаються на їх виконання.

Ø Нерозвинутість механізмів сталого розвитку території та комунальної інфраструктури; відсутність системного процесу планування розвитку міста (застарілий Генеральний план, відсутність Стратегії розвитку міста на довгостроковий період) та прозорих планових механізмів реформування інфраструктури міста, житлово-комунального господарства.

2. Цілі і пріоритети економічного і соціального розвитку міста у 2008 році

Пріоритетними напрямками економічного і соціального розвитку міста у 2008 році вважається:

Ø Створення умов для стабільного продуктивного розвитку бізнесу.

Економічний розвиток Херсона значною мірою забезпечується стабільною продуктивною роботою великих і середніх підприємств промисловості, транспорту і зв'язку, будівельної галузі, торгівлі. Ними забезпечується половина надходжень консолідованого бюджету, продуктивна зайнятість третини працюючого населення, створюються нові робочі місця.

Усе більшу роль у збільшенні робочих місць, залученні інвестицій і інновацій, забезпеченні зайнятості населення та задоволення потреб у різноманітних товарах і послугах, відіграє малий і середній бізнес, який обіймає близько третини працюючих городян (більше 50 тис. осіб).

Розвиткові підприємництва перешкоджають відсутність достатньої інформації про перспективи розвитку та забудови міста, недостатність інформації про наявність земельних ділянок, придатних для створення нових підприємств. Актуальною є робота щодо створення сприятливого регуляторного середовища, надання допомоги в отриманні виробничих площ або виділених земель під будівництво на конкурентних засадах, сприяння створенню офісних і торгових центрів та інших об'єктів інфраструктури малого та середнього бізнесу.

Зважаючи на значну економічну роль малого підприємництва у наповненні бюджету, стабілізації економіки міста й вирішенні проблеми зайнятості населення, завдання системного підходу до розвитку міста та підтримки бізнесу з боку органів місцевого самоврядування є пріоритетним для вирішення.

Місто має відповідний високий кадровий потенціал для розвитку інноваційним шляхом. Високий освітній рівень населення міста створює його система освіти, що представлена освітніми закладами різних типів. Проблема, що потребує негайного вирішення, є дефіцит спеціалістів та висококваліфікованих працівників робітничих професій, відсутність вільного житла для залучення працівників з інших регіонів.

Планування та реалізація системи заходів щодо сприяння діяльності господарюючих суб'єктів міста позитивно вплине на підсилення конкурентоздатності місцевої економіки, підвищення рівня її експортної орієнтації, формування привабливого іміджу міста.

Ø Створення інвестиційно привабливого середовища у місті.

Попри зростання надходжень інвестицій в економіку, слід указати на недостатність зовнішніх фінансових потоків.

Залучення зовнішніх інвестицій, як вітчизняних, так і іноземних, можливе шляхом поліпшення інвестиційного клімату та участі у міжнародних проєктах, виставкової діяльності. Це дасть представникам різних сфер бізнесу можливість більше довідатися про фінансовий ринок і його інструменти, а також безпосередньо зустрітися з потенційними інвесторами й надати їм свої бізнес-плани. Забезпечити сприятливий інвестиційний клімат допоможе Генеральний план міста, місцеві правила забудови, у тому числі, зоннінг.

Більшість підприємств мають плани стосовно здійснення нових інвестицій, модернізації або вдосконалення своїх нинішніх потужностей з метою розширення діяльності як шляхом розвитку існуючих потужностей, так і через нове будівництво.

Це потребує системної діяльності щодо залучення інвестицій, створення привабливих умов та комфортного для інвесторів бізнес-клімату.

Ø Забезпечення сталого розвитку території міста та комунальної інфраструктури.

Зовнішній вигляд міста, просторове планування, архітектурні рішення, культурні, освітні, рекреаційні ресурси, наявність доступного за ціною та якісного житла, якість комунальних послуг, стан довкілля – все це є компонентами «якості життя в громаді» та іміджу міста – як в очах пересічних громадян, так і бізнесової спільноти.

Оновлений Генеральний план міста дасть змогу розбудовувати місто за допомогою сучасних архітектурних рішень, що поєднуюватимуться з історичними традиціями та потенціалом ландшафту.

Інфраструктура обслуговує громадян, бізнес і установи. Невідповідність інфраструктури перешкоджає руху товарів і послуг, гальмує розвиток виробничих потужностей або заважає підприємствам реалізовувати плани розширення своєї діяльності, а у деяких випадках – змушує припиняти діяльність. Відповідно, технічна інфраструктура, транспорт і дороги мають критичне значення для економічного розвитку будь-якого міста.

Розвиток комунальної інфраструктури міста є базовим чинником створення сприятливих умов для розвитку бізнесу і залучення інвестицій. Роботи з реконструкції об'єктів комунального господарства міста залишаються пріоритетними в щорічних програмах його соціально-економічного розвитку. В місті потребують значного поліпшення утримання доріг, збирання і вивезення сміття, реконструкція мереж, будівництво нових об'єктів торгівлі, послуг, відпочинку та дозвілля.

Потрібні інвестиції в технічне обслуговування, підвищення якості та ефективності надання комунальних послуг. Адекватна комунальна інфраструктура є необхідною умовою розвитку й житлового будівництва. Житлове будівництво у місті за останні роки нарощує свої потужності.

Розвиток туризму – перспективний напрямок, але для того щоб забезпечити економічний ефект від роботи в цьому напрямку, місту потрібно забезпечити надання цілого ряду додаткових послуг та провести певний комплекс підготовчих робіт. Пошук нових, творчих підходів до перетворення міста й території, що його оточує, на популярне місце відвідин туристами, їх відпочинку, розваг та дозвілля потребує спільних зусиль місцевої влади і підприємницьких кіл.

Розвиток цього напрямку створює багато сприятливих можливостей для виникнення нових та реконструкції існуючих об'єктів туристичної інфраструктури, створення нових робочих місць відповідної кваліфікації, розширення послуг і для гостей міста, і для його мешканців.

Водночас місту необхідно підготуватись і до додаткового навантаження на звичайні комунальні служби, яке може створити приплив до міста великої кількості гостей – прибирання, вивезення сміття, паркування, громадський транспорт, охорона правопорядку.

Щоб галузь туризму запрацювала, необхідно вдатися до системного процесу планування і дій, в якому враховуються місцеві людські, економічні, екологічні та інфраструктурні чинники.

3. Шляхи розв'язання головних проблем розвитку економіки і соціальної сфери та досягнення поставлених цілей

· **За напрямком „Створення умов для зміцнення фінансового стану підприємств, нарощування випуску конкурентоспроможної продукції“:**

- Ø ефективного використання промислового потенціалу;
- Ø сприяння збільшенню випуску конкурентоспроможної продукції вітчизняного виробництва;
- Ø проведення політики енергозбереження та розрахунків за спожиті енергоносії;
- Ø підвищення питомої ваги малих підприємств у зростанні економіки, скороченні безробіття.

· **За напрямком „Розвиток будівництва, у т.ч. житлового“:**

- Ø удосконалення дозвільних процедур у сфері земельних відносин, розробка схеми містобудівного обґрунтування приватизації земель;
- Ø проведення підготовчих робіт до корегування Генерального плану м.Херсона у 2009 році:
 - встановлення нових меж міста, у т.ч. водоохоронної зони та прибережної захисної смуги;
 - розробка і затвердження місцевих правил забудови м.Херсона;
 - затвердження „червоних ліній” магістральних вулиць міста;
 - розробка проекту детального плану центральної частини міста;
 - завершення підготовчого процесу до масової забудови IV Таврійського мікрорайону;
- Ø виконання Програми розвитку житлового будівництва у м. Херсоні на 2005-2010 роки, розробка гідравлічного розрахунку мереж тепло- та водопостачання;
- Ø сприяння забезпеченню житлом соціально незахищених верств населення;
- Ø збільшення фінансування будівництва і капітального ремонту об’єктів життєзабезпечення міста.

· **За напрямком „Розвиток і вдосконалення транспортної інфраструктури міста“:**

- Ø оптимізація маршрутної мережі міста та забезпечення потреб населення та підприємств у швидких і якісних перевезеннях;
- Ø проведення конкурсу на перевезення пасажирів міськими автобусними маршрутами загального користування;
- Ø оновлення парку автомобільного та електричного комунального транспорту;
- Ø освоєння існуючих та організація нових комунальних парковок, мережі стоянок таксі в місті;
- Ø виконання Програми розвитку транспортної галузі у м. Херсоні та Програми розвитку міського електротранспорту в м. Херсоні;
- Ø в рамках Програми розвитку дорожнього господарства на 2007/10 роки проведення ремонту та реконструкції вулиць з рухом маршрутного транспорту;
- Ø за Програмою розвитку та покращання стану освітлення вулиць м.Херсона – відновлення і реконструкція освітлення вулиць околиць міста, сільської та селищних рад;
- Ø подальша робота щодо організації будівництва транспортної розв’язки „Таврійський-ХБК”;
- Ø розвиток системи зв’язку як елементу інвестиційної привабливості міста, впровадження високорентабельних послуг зв’язку на базі новітніх технологій, сприяння формуванню сегмента мережі Інтернет;

· **За напрямком „Розвиток ринку товарів і послуг“:**

- Ø формування електронних реєстрів суб’єктів торгівлі (оптової, роздрібною та дрібно-роздрібною мережі), ресторанного господарства та побутового обслуговування;
- Ø розширення мережі соціально важливих підприємств ресторанного господарства, які обслуговують споживачів за місцем роботи, навчання, лікування та оздоровлення;
- Ø забезпечення функціонування соціально важливих видів послуг, таких як: послуги лазень, саун, перукарень, пралень білизни, хімчисток, з ремонту взуття, одягу та інших;
- Ø розширення мережі об’єктів побуту, які забезпечують підвищену комфортність для обслуговування населення з високим рівнем доходів тощо;
- Ø сприяння розвитку аграрного сектора економіки на основі спільної участі в розвитку сільськогосподарського виробництва міських та іноземних підприємств (партнерів-інвесторів) з метою забезпечення внутрішнього товарного ринку продовольчими товарами власного виробництва;
- Ø розробка та прийняття концепції розміщення зовнішньої реклами в місті, що забезпечить комплексний та плановий підхід до розміщення рекламоносіїв;
- Ø розробка нових правил виставково-ярмаркової діяльності на території міста;
- Ø сприяння ліквідації несанкціонованої торгівлі через здійснення постійної взаємодії з підрозділом з охорони об’єктів комунальної власності відділу Державної служби охорони при УМВС України в Херсонській області;
- Ø забезпечення належного захисту прав споживачів та посилення інформаційно-роз’яснювальної роботи з населенням міста;
- Ø проведення виставок, конкурсів, зустрічей зі споживачами, інших інформаційно-просвітницьких заходів.

· **За напрямком „Забезпечення прозорості регуляторної політики, розширення інфраструктури підтримки малого бізнесу“:**

- Ø подальше запровадження засад єдиної державної регуляторної політики у сфері підприємництва, підвищення відповідальності розробників за порушення регуляторних процедур при підготовці проектів регуляторних актів;
- Ø висвітлення у засобах масової інформації міста матеріалів про діяльність органів місцевого самоврядування щодо здійснення регуляторної діяльності;

- Ø збільшення реального впливу громадян, суб'єктів підприємств та їх об'єднань на діяльність міської ради та її виконавчих органів через проведення засідань за „круглим столом” та громадських слухань;
- Ø поглиблення конструктивної співпраці органів місцевого самоврядування та громадських організацій підприємств;
- Ø створення умов для розвитку малого підприємництва, використання прямих і непрямих методів його підтримки;
- Ø створення та підтримання прозорих умов реєстрації власної справи, отримання дозволів на законодавчо визначені види діяльності через вдосконалення роботи Реєстраційної палати, Дозвільного центру, Єдиного офісу, Херсонського міського фонду підтримки підприємництва;
- Ø активізація фінансово - кредитних та інвестиційних механізмів, пошук нових форм фінансово - кредитної підтримки малого підприємництва.

· **За напрямом „Зростання рівня зайнятості населення, створення нових робочих місць”:**

- Ø розширення сфери прикладання праці за рахунок створення нових робочих місць шляхом залучення інвестицій у виробництво;
- Ø удосконалення механізмів професійної підготовки, перепідготовки та підвищення кваліфікації осіб, які шукають роботу, згідно із професійно-кваліфікаційними потребами ринку праці;
- Ø посилення соціальної підтримки працездатних осіб, які не здатні на рівних конкурувати на ринку праці;
- Ø підвищення рівня охоплення заходами активної політики зайнятості незайнятого населення;
- Ø сприяння виконанню районних програм зайнятості населення м.Херсона на 2008-2009 роки.

· **За напрямом „Відтворення систем життєзабезпечення та життєдіяльності міста”**

- Ø реалізація заходів щодо поліпшення теплозабезпечення міста:
 - реконструкція і будівництво 15 котелень і міні-котелень житлових будинків і бюджетних організацій;
 - реконструкція і ремонт магістральних та внутрішньобудинкових мереж тепlopостачання;
- Ø реалізація заходів Програми поліпшення стану справ з надання населенню м. Херсона послуг з водopостачання та водовідведення:
 - заміна насосних агрегатів на більш економічні (з регуляторами частоти обертів);
 - реконструкція Верхньоантонівського водозабору;
 - реконструкція водозабірних свердловин;
 - перекладення зношених мереж, у т.ч. внутрішньобудинкових;
- Ø реалізація Програми розвитку дорожнього господарства, у т.ч.:
 - проведення ремонту та реконструкції вулиць з рухом маршрутного транспорту;
 - ремонт та реконструкція прибудинкових проїздів, тротуарів у місцях масового відпочинку мешканців міста;
- Ø реалізація завдань Програми розвитку та покращання стану освітлення вулиць м.Херсона, у т.ч.;
 - відновлення і реконструкція освітлення вулиць околиць міста, сільської та селищних рад;
- Ø реалізація завдань Програми реформування і розвитку житлово-комунального господарства міста Херсона на 2002-2005 та на період до 2010 року;
- Ø реалізація завдань Програми підтримки комунальних підприємств м.Херсона;
- Ø ремонт і реконструкція ліфтів;
- Ø підтримка створення ОСББ шляхом максимального виділення запланованих на житлове господарство коштів для приведення в належний стан будинків, де створюються ОСББ;
- Ø приведення у належний стан парків та скверів міста.

· **За напрямком „Забезпечення населення міста у соціальних послугах та захист соціально вразливих верств населення”:**

- Ø виконання Міської програми „Вчитель”;
- Ø виконання Програми розвитку позашкільних навчальних закладів на 2002-2008 роки;
- Ø виконання Програми роботи з обдарованою молоддю міста на 2003-2008 роки;
- Ø виконання Програми інформатизації та комп’ютаризації освітньої галузі міста на 2003-2008 роки;
- Ø виконання Програми розвитку дошкільної освіти на 2003-2008 роки;
- Ø виконання Програми відпочинку та оздоровлення дітей на період до 2008 року;
- Ø виконання Програми розвитку дітей з вадами фізичного і розумового розвитку;
- Ø виконання Програми правової освіти населення м. Херсона на 2006-2010 роки;
- Ø виконання Програми впровадження профільного навчання в загальноосвітніх навчальних закладах м.Херсона на 2007/10 роки;
- Ø виконання Програми соціально-просвітницької підтримки на цукровий діабет на 2007-2012 роки;
- Ø виконання Програми реформування первинної медико-санітарної допомоги на засадах сімейної медицини на 2007-2010 роки;
- Ø виконання Програми протидії захворюванню на туберкульоз на 2007/11 роки;
- Ø виконання Програми культурно-масових та мистецьких заходів;
- Ø виконання Програми розвитку фізичної культури і спорту;
- Ø виконання Міської комплексної програми „Херсонська молодь – 2008”;
- Ø виконання Програми „Молодь Херсона”;

Ø виконання Програми подолання дитячої бездоглядності та безпритульності на 2006/10 роки;

Ø виконання Комплексної програми „Соціальний захист”;

Ø виконання Програми житлових субсидій.

Критерії оцінки поставлених завдань:

Ø обсяги виробництва промислової продукції зростуть на 15,2%, у т.ч. по галузях:

v машинобудування, ремонт та монтаж машин та устаткування на 31,2%;

v виробництво харчових продуктів, напоїв та тютюнових виробів – 12,3%; хімічна і нафтохімічна промисловість – 23,2%;

v виробництва іншої неметалевої мінеральної продукції – 5,4%;

v целюлозно-паперове виробництво, видавнича діяльність – 4,5%;

v оброблення деревини та виробництво виробів з деревини (крім меблів) – 3,0%;

v виробництво та розподілення електроенергії, газу та води – 2,7%;

v металургійне виробництво та виробництво готових металевих виробів – 1,7%;

v легка промисловість – 1,4%;

v добувна галузь – 0,1%;

v інші галузі промисловості – 4,9%;

Ø збільшення кількості діючих суб'єктів підприємницької діяльності фізичних та юридичних осіб на 2,0 тис.;

Ø збільшення кількості діючих малих підприємств до 115 на 10,0 тис. осіб наявного населення міста;

Ø розширення інфраструктури підтримки підприємництва;

Ø працевлаштування службою зайнятості на вільні та новостворені робочі місця не менше 7,6 тис. незайнятих громадян;

Ø залучення до оплачуваних громадських робіт 2,8 тис. осіб;

Ø збільшення обсягів перевезення вантажів на 1,4%;

Ø збільшення обсягів перевезення пасажирів на 15,1%;

Ø збільшення кількості встановлених телефонних номерів на 20,7%;

Ø зростання кількості користувачів мережі Інтернет на 70%;

Ø зростання обсягів виконаних підрядних робіт на 0,6% у порівняних цінах;

Ø введення в експлуатацію 90,0 тис.кв.м загальної площі житла за рахунок усіх джерел фінансування, у т.ч. індивідуальними забудовниками – 63 тис.кв.м.

4. Фінансові ресурси

4.1. Джерела формування

Фінансові ресурси міста, його дохідна база формуються його господарським комплексом.

У формуванні дохідної бази бюджетів усіх рівнів провідну роль відіграють підприємства промисловості, транспорту та зв'язку, торгівлі та громадського харчування, будівельні, якими створюється більше половини доходів.

Розвиток галузей народного господарства міста має прямий зв'язок із наповненням як міського бюджету, так і державного. Збільшення у 2007 році обсягів від виробничо-господарської діяльності у промисловості на 7,2%, торгівлі та громадському харчуванні – на 35,3%, транспорті та зв'язку – на 17,6%, будівництві – на 10,5% - призвело до збільшення надходжень податків та зборів від підприємств відповідно: промисловості – на 50,9%, торгівлі та громадського харчування – на 49,9%, транспорту та зв'язку – на 34,2%, будівельних – на 23,5%.

Показники	2006р.	2007р.	2008р. прогноз	зростання (+) зменшення (-) 2008 / 2007 р.	Темп 2008 / 2007 р. %
Загальний збір до бюджетів усіх рівнів	444,1	610,2	618,5	8,3	101,4
-промисловість	82,3	124,2	128,4	4,2	103,4
-транспорт та зв'язок	44,1	59,2	64,9	5,7	109,6
-торгівля та громадське харчування	35,5	53,2	53,8	0,6	101,1
-будівництво	30,6	37,8	40,7	2,9	107,7

У 2008 році, за прогнозом ДПІ у м.Херсоні, підприємства господарського комплексу міста планують забезпечити надходження податків і зборів до бюджетів усіх рівнів у сумі 618,5 млн.грн., що на 8,3 млн.грн. (1,4%) перевищить надходження 2007 року.

У розрізі податків найбільші надходження у 2008 році очікуються:

v податку з доходів фізичних осіб – 274,4 млн.грн.;

v податку на прибуток – 82,6 млн.грн.;

у податку на додану вартість – 61,1 млн.грн.;

у єдиного податку 39,7 млн.грн.;

у плати за землю – 20,1 млн.грн.

Доходи міського бюджету, отримані за 2007 рік, становили 494,5 млн.грн. Вони склалися на 55,6% - з надходжень податків і зборів (275,1 млн.грн.), на 39,2% - з трансфертів із державного бюджету (193,6 млн.грн.), 5,2% склали надходження власних коштів бюджетних установ від надання платних послуг, оренди та інші (25,8 млн. грн.).

Зростання надходжень податків та зборів від підприємств господарського комплексу в 2008 році, яке прогнозується ДПІ у м.Херсоні, дозволить сформувати дохідну базу міського бюджету в сумі 630,2 млн.грн., яка складатиметься з 387,3 млн.грн. надходжень податків і зборів, 218,8 млн.грн. дотацій і субвенцій та 24,1 млн.грн. власних надходжень бюджетних установ.

У порівнянні з 2007 роком дохідна частина бюджету збільшиться на 135,7 млн.грн. (27,4%), у т.ч. надходження податків і зборів зростуть на 112,2 млн.грн. (40,8%), трансфертів – на 25,2 млн.грн. (13,0%).

Надходження до бюджету розвитку від відчуження комунального майна та продажу земельних ділянок складуть 85 млн. грн.

4.2. Фінансування заходів

Видатки міського бюджету в 2007 році становили 488,3 млн. грн., що на 106,4 млн.грн. (27,9%) перевищило рівень 2006 року. Повністю профінансовано заробітну плату працівників бюджетної сфери, енергоносії (по фактично сложитих обсягах), збільшилися інші видатки, пов'язані із життєзабезпеченням міста та соціальною сферою, міські цільові програми розвитку.

Найбільші видатки були зосереджені в освіті (31,8% загальних видатків), які зросли у порівнянні з 2006 роком на 40%; в охороні здоров'я (21% загальних видатків), зростання - 138,6%; у соціальному захисті та соціальному забезпеченні (19,1%), які зросли у 2 рази. Ці три напрямки фінансування обійняли 72% загальних видатків.

На фінансування видатків житлово-комунальних господарств припало 4,6% загальних видатків (зростання до 2006 року – 39,2%); будівництво – 5,1% (зростання – 4,6%); на транспорт, шляхове господарство, зв'язок – 4,8% (зростання – 30,9%); державне управління – 3,5% (зростання – 19%).

У бюджеті на 2008 рік враховано підвищення забезпечення державних стандартів прожиткового мінімуму з 1 січня – 592 грн., з 1 квітня – 605 грн., з 1 липня – 607 грн., з 1 жовтня – 626 грн. на місяць на одну особу та підвищення розміру мінімальної заробітної плати з 1 січня – до 515 грн., з 1 квітня – 525 грн., з 1 жовтня – 545 грн., з 1 грудня – 605 грн. на місяць.

Прогнозні показники розвитку господарського комплексу міста у 2008 році, здійснення заходів щодо ефективного використання права власності міської територіальної громади, своєчасне надходження дотацій і субвенцій з державного бюджету сприятиме зростанню видатків міського бюджету в 2008 році до рівня 630 млн. грн., що на 29% перевищує показник 2007 року.

Це дозволить збільшити обсяги видатків на виконання делегованих державою повноважень в галузі освіти на 49,3% (до 204,3 млн.грн.), в охороні здоров'я – на 37,1% (до 123,0 млн.грн.), в культурі – на 35,5% (до 18,2 млн.грн.), у фізичній культурі – на 46,9% (до 4,7 млн.грн.). Це дасть можливість забезпечити зростання оплати праці працівників бюджетної сфери, збільшити видатки на харчування, забезпечити медикаментами, зубо- та слухопротезуванням пільгові категорії громадян, придбання сучасної медичної техніки (флюорографи, кардіологічне обладнання, реанімобіль), придбати літературу для бібліотек, провести капітальний ремонт у закладах.

Забезпечення державних гарантій для соціально незахищених верств населення здійснюватиметься за рахунок збільшення видатків на соціальний захист на 16,0% (до 121,7 млн.грн.).

Фінансування соціальної та гуманітарної сфери у 2008 році обіймає 74,9% загальної суми видатків бюджету.

Зростуть видатки на фінансування міських цільових програм: якщо у 2007 році на фінансування 31 міської цільової програми передбачалося 47,5 млн.грн., з яких за 30 програмами профінансовано 44,3 млн.грн. (93,1%), то у 2008 році по 33 програмах передбачені видатки у сумі 89,9 млн.грн., що вдвічі перевищує рівень 2007 року.

Зросте фінансування програм гуманітарного спрямування: освіти, охорони здоров'я, культури, фізичної культури і спорту, соціального спрямування, молодіжних програм.

Майже у 12 разів зросте фінансування Програми поліпшення стану справ з надання населенню м. Херсона послуг з водопостачання та водовідведення і досягне рівня 15,2 млн.грн. У три рази зростуть видатки на Програму розвитку та покращання стану освітлення вулиць м.Херсона – до 1,5 млн.грн., до 22,6 млн.грн. буде профінансовано Програму розвитку дорожнього господарства.

Заходи міських цільових програм розвитку, які виконуватимуться у 2008 році, наведені у додатку 2.

Кошти бюджету розвитку будуть спрямовані на реконструкцію доріг, систем тепло – і водопостачання, парків і скверів, співучасть у фінансуванні оновлення тролейбусного парку.

4.3. Фінансовий стан суб'єктів господарювання

Продовження позитивної динаміки у переважній більшості галузей господарського комплексу визначило певне поліпшення фінансового стану суб'єктів господарювання у 2007 році:

- прибутки прибуткових підприємств зросли до рівня 2006 року на 52% та становили 232,3 млн. грн.;
- зменшилась питома вага збиткових підприємств на 0,7 відсоткового пункту – до 33,8%;
- на 20 млн. скоротилося від'ємне сальдо фінансового результату від звичайної діяльності (2006 рік – 28,7 млн. грн. збитку, 2007 – 8,6 млн. грн. збитку).

За результатами роботи суб'єктів господарювання м.Херсона у 2008 році очікується отримати беззбитковий фінансовий результат від звичайної діяльності суб'єктів господарювання, довести питому вагу прибуткових підприємств до 75%.

Основні причини збиткової діяльності підприємств міста: збільшення вартості сировинних матеріалів і енергоносіїв; неповна задіяність потужностей або припинення основної діяльності за рахунок витрат, які носять постійний характер (заробітна плата та нарахування по ній, сплата земельного податку); зношеність основних фондів підприємств; низький рівень відшкодування населенням вартості наданих житлово-комунальних послуг; відсутність обігових коштів для закупівлі сировини.

Завдання та заходи на 2008 рік:

- підвищення рівня ефективності використання виробничих потужностей та капіталів підприємств;
- залучення інвестиційних ресурсів та впровадження інноваційних технологій у виробництво;
- приведення цін і тарифів на житлово-комунальні послуги у відповідність з фактичними затратами на їх виробництво;
- підвищення ефективності провадження процедур санації, розпорядження майном;

- фінансове оздоровлення неплатоспроможних підприємств;
- збільшення питомої ваги прибуткових підприємств до 75%.

5. Ринкові перетворення

5.1. Реформування відносин власності

Протягом 2007 року в місті здійснено відчуження 95 об'єктів комунальної власності, у т.ч. 3 – через аукціон. Надходження до міського бюджету становили 14,0 млн.грн., що на 64,1% більше річного плану та на 36,1% перевищує рівень надходжень 2006 року.

Від оренди 280 нежитлових приміщень та 11 цілісних майнових комплексів, загальною площею 44,2 тис.кв.м, до бюджету перераховано 3,7 млн.грн., що на 22,7% перевищує завдання та на 54,9% більше надходжень 2006 року.

З метою упорядкування обліку та забезпечення контролю за використанням об'єктів, що належать до комунальної власності міської територіальної громади, протягом 2003-2005 років на території міста Херсона проводилась інвентаризація об'єктів, що належать до комунальної власності міської територіальної громади.

За результатами інвентаризації складено реєстр нежитлих приміщень, які пропонуються для передачі в строкове платне користування суб'єктам підприємницької діяльності. Даний перелік розміщено на офіційному сайті виконкому міської ради: <http://www.city.kherson.ua>.

У переліку приміщень, що пропонуються для передачі в оренду, нараховується 9955,65 кв.м приміщень, розташованих на 1-х, 2-х поверхах (колясочні кімнати, пожежні проходи багатоквартирних будинків, школи і дошкільні установи тощо), та підвальних приміщень, загальною площею 163030 кв.м.

У 2008 році передбачається здійснити відчуження 80 об'єктів комунальної власності і забезпечити 15,0 млн.грн. надходжень до бюджету.

Від оренди нежитлових приміщень і ЦМК у 2008 році планується отримати 4,2 млн.грн. надходжень.

Надходження до міського бюджету від використання об'єктів права комунальної власності (тис. грн.)

	2006 рік, звіт	2007 рік, звіт	2008 рік, проект	Темп росту, %
Надходження від оренди нежитлових приміщень та ЦМК	2377,4	3681,6	4200,0	114,1
Надходження від відчуження об'єктів комунального майна	10306,2	14026,3	15000,0	106,9

5.2. Розвиток підприємництва

Реформування відносин власності спрямоване на усунення диспропорцій у розвитку реального сектора економіки, продовження формування конкурентного середовища.

Значна роль у цьому процесі належить підприємству, яке є найбільш рухливою, динамічною та активно діючою формою задоволення потреб населення та бізнесу в товарах та послугах. За рахунок розвитку підприємництва в місті конкурентними стали ринки з надання послуг і вантажно-пасажирських перевезень, побутового обслуговування населення, аптечно-лікувальних, нотаріально-юридичних та інших.

Динаміка показників розвитку малого підприємництва у місті Херсоні характеризується позитивними тенденціями, про що свідчить збільшення кількісних показників.

На початок 2007 року в м.Херсоні діяло 27395 суб'єктів малого підприємництва, серед яких: 3825 малих підприємств (на 7,1% більше попереднього року), 23570 підприємців-фізичних осіб (на 9,8% більше попереднього року).

На 10 тис. осіб наявного населення припало 109 малих підприємств, що на 10 підприємств (або на 10,1%) більше у порівнянні з попереднім роком. По області цей показник склав 55, по Україні - 66 малих підприємств.

У малому бізнесі працюють близько 50 тис. городян: 18,9 тис.осіб – на малих підприємствах, 23,6 тис.осіб – у сфері самозайнятості (фізичні особи), які надали робочі місця 8 тис. найманих працівників. Тобто, кожен третій із працюючих у Херсоні – представник малого підприємництва.

На частку малих підприємств припадає близько 9% обсягів реалізованої продукції (робіт, послуг).

Середньорічна кількість працівників малих підприємств становила 18917 осіб, що на 527 осіб менше (або на 2,7%) у порівнянні з попереднім роком. Фонд оплати праці суб'єктів МП збільшився на 21,8% і склав 106364,6 тис.грн.

Кількість зареєстрованих суб'єктів господарювання у м. Херсоні на початок 2008 року збільшилася на 4567 одиниць і становить 60431 одиницю, в тому числі: кількість юридичних осіб - 14254, чисельність фізичних осіб – підприємців - 46177 осіб.

Виходячи з аналізу показників динаміки заснування господарської діяльності, очікувана кількість діючих малих підприємств у 2007 році становитиме 4130 одиниць, що на 108,0 % більше в порівнянні з 2006 роком. На 10 тис. осіб наявного населення міста в середньому припадатиме 117 малих підприємств (в 2006 році – 109 суб'єктів).

Державна політика, що спрямована на стимулювання підприємницької активності, проведення заходів щодо удосконалення нормативно-правової бази, протягом 2008 року позначиться на розвитку підприємництва, що в свою чергу, є найпотужнішим ресурсом подальшого зростання економіки в Україні.

На даний час реалізовується Програма розвитку малого підприємництва у місті Херсоні на 2007/08 рр., яка є складовою Програми соціально-економічного розвитку.

В рамках Програми заплановано ряд заходів, спрямованих на формування в місті сприятливого бізнес-середовища та інвестиційного клімату, формування і впровадження ефективної державно-громадської системи обслуговування малого підприємництва, підтримки і захисту; розширення масштабів підприємницької діяльності в різних сферах економіки та підвищення добробуту населення міста; залучення широких верств населення до підприємницької діяльності.

Для здійснення підприємницької діяльності суб'єктам підприємництва надано:

Показники	2006 рік	2007 рік
в оренду нежилых приміщень	324	411
у власність об'єктів	56	95
в користування земельних ділянок	159	428
дозволів на виконання будівельно-монтажних робіт із переобладнання	274	344
дозволів на розміщення об'єктів торгівлі, громадського харчування, побутового обслуговування	3952	220

Розвиток підприємництва в місті супроводжувався активною інвестиційною діяльністю. У 2007 році прийнято до експлуатації 140 реконструйованих та новозбудованих об'єктів, загальною площею 97,1 тис. кв. м, у тому числі 5,1 тис. кв. м адміністративно-виробничих об'єктів, 5,9 тис. кв. м магазинів, 0,8 тис. кв. м офісів, 18,4 тис. кв. м об'єктів громадського харчування, 3,3 тис. кв. м об'єктів побутового обслуговування, 0,9 тис. кв. м розважальних комплексів.

Усього за 2007 рік видано 1192 дозволи на розміщення об'єктів стаціонарної мережі, а також 537 об'єктів дрібно - роздрібною мережі.

В місті відкрито підприємства роздрібною торгівлі із сучасними формами обслуговування, які відповідають необхідним архітектурним, санітарним та іншим вимогам, у тому числі такі сучасні магазини як: „Дом злата“, „Ultra“, „Polat Demir“, „Vario“, „Firma“, „Cleo“, „Атлантик“, „Біджен Париж“, а також об'єкти громадського харчування такі як: „Аміго“, „Смажений кабанчик“, „Піца Челентано“.

Крім того, на території міста проводиться упорядкування розміщення малих архітектурних форм для здійснення підприємницької діяльності, особливо на центральних і магістральних вулицях міста. Перевага надається тільки місцевим товаровиробникам під розміщення фірмових об'єктів торгівлі.

5.3. Розвиток ринкової інфраструктури

Розвиток підприємництва сприяє активна діяльність органів місцевого самоврядування і державної виконавчої влади зі створення інфраструктури підтримки малого бізнесу в Херсоні.

У вересні 2002 року відкрито **Реєстраційну палату**. На сьогодні за два візити (здача документів та їх отримання) протягом однієї доби можна зареєструвати свій бізнес.

У червні 2003 року зареєстровано **Херсонський міський фонд підтримки підприємства**, який здійснює виконання Програми розвитку малого підприємництва у м. Херсоні.

Управління економічного розвитку спільно з ХМФПП створено веб-сайт підтримки підприємства.

З ІІ півріччя 2007 року Фонд здійснює часткове відшкодування з міського бюджету відсоткових ставок за кредитами, залученими суб'єктами малого і середнього підприємництва для реалізації інвестиційних проектів.

У грудні 2003 року відкрито **Єдиний офіс з питань погодження документів для одержання дозволу на розміщення, будівництво, реконструкцію об'єктів громадського, промислового призначення, початок роботи об'єктів підприємницької діяльності**. Основне завдання Єдиного офісу – скорочення витрат часу підприємців при отриманні дозволів на започаткування власної справи, надання консультативної та практичної допомоги з питань відкриття нових об'єктів, здійснення підприємницької діяльності.

У 2007 році його відвідали 1953 підприємці, розглянуто 19201 питання.

В середньому, на кожному засіданні офісу буває від 30 до 60-70 відвідувачів.

Відповідно до вимог Закону України „Про дозвільну систему у сфері господарської діяльності“, з березня 2008 відкрито **Дозвільний центр в сфері господарської діяльності у м.Херсоні**, його стратегічним завданням є створення сприятливих умов для розвитку малого та середнього бізнесу в місті, а метою відкриття – вирішення проблем з отримання документів дозвільного характеру, зменшення часових рамок отримання цих документів, застосування принципу «єдиного вікна» у прийомі документів, зменшення перешкод для розвитку підприємства.

Завдяки його роботі буде забезпечено максимальну прозорість у процедурі видачі дозвільних документів, правових та організаційних засад, функціонування дозвільної системи у сфері господарської діяльності, видачі документів дозвільного характеру суб'єктам господарювання за принципом організаційної єдності, із забезпеченням їх взаємодії.

Звернувшись до Дозвільного центру, підприємці та суб'єкти господарювання міста мають змогу **за 2 візити** оформити дозвільні документи, визначитися з умовами їх отримання, вартістю та термінами виконання.

Перелік дозвільних документів, які видаватимуться через Дозвільний центр з початку його відкриття, поки що становить 21 дозвіл та включає в себе дозволи управління з питань регулювання земельних відносин, управління доріг, управління екології та природних ресурсів, управління культури, ГУ МНС України в Херсонській області, територіального управління Держгірпромнагляду та інших установ, перелік дозволів збільшуватиметься. Послуги адміністраторів є безкоштовними.

Робота Дозвільного центру полегшить проходження процедури отримання документів дозвільного характеру через впровадження системи організаційної єдності, дасть змогу підприємцям не тільки зменшити часові та фінансові витрати, а й вплине на збільшення кількості бажаючих отримати документи дозвільного характеру та впроваджувати нові види діяльності без труднощів в оформленні дозвільних документів.

З метою забезпечення доступу та розповсюдження інформації про роботу Дозвільного центру, на офіційному сайті Херсонської міської ради

створено інформаційний розділ "Дозвільна система", де розміщується інформація стосовно

нормативно-правових актів з питань дозвільної системи та схеми отримання документів дозвільного характеру.

У місті працює міська **Координаційна рада з питань розвитку підприємництва** у складі 22 членів на чолі з міським головою та **міська Рада підприємців при виконавчому органі міської ради** у кількості 23 осіб, на чолі з головою Херсонської обласної профспілки працівників малого та середнього бізнесу „Консолідація” Іваненком О.П. Засідання рад відбуваються щоквартально. Вони виконують функції зворотного зв'язку між органом місцевого самоврядування і керівниками малих підприємств і бізнес-асоціації міста.

Основні проблеми:

- недосконалість системи впровадження адміністративно - організаційних процедур щодо започаткування та здійснення підприємницької діяльності;
- недосконалість та обтяжливість системи оподаткування, її неврегульованість на законодавчому рівні;
- ускладненість доступу до фінансово-кредитних ресурсів, нерозвинутість інститутів мікrokредитування;
- недостатній розвиток інфраструктури підтримки підприємництва;
- нерозвинутість сфери бізнес – та менеджмент – освіти, слабкий рівень підготовки кадрів для підприємництва;

Завдання та заходи на 2008 рік:

- виконання заходів Програми розвитку малого підприємництва в м. Херсоні на 2007/08 роки;
- активізація фінансово - кредитних та інвестиційних механізмів, пошук нових форм фінансово - кредитної підтримки малого підприємництва;
- спрощення доступу суб'єктів малого підприємництва до фінансово-кредитних, майнових та земельних ресурсів;
- впровадження науково – методичного забезпечення підтримки підприємництва, удосконалення системи їх освітнього забезпечення;
- розширення інфраструктури підтримки підприємництва шляхом сприяння розвитку мережі бізнес-центрів та бізнес-інкубаторів;
- продовження роботи міських рад з питань розвитку підприємництва;
- поглиблення конструктивної співпраці органів місцевого самоврядування та громадських організацій підприємців;
- висвітлення у засобах масової інформації міста матеріалів про діяльність міської ради та її виконавчих органів щодо підтримки підприємництва;
- скорочення часу і витрат суб'єктів підприємництва на започаткування власної справи та отримання дозволів шляхом удосконалення роботи Дозвільного центру.

6. Механізми регулювання

6.1. Регуляторна політика

З метою забезпечення принципу прозорості та врахування громадської думки при здійсненні органом місцевого самоврядування регуляторної діяльності, на офіційному веб-сайті Херсонської міської ради запроваджено інформаційну сторінку "Регуляторна діяльність". Сторінка постійно оновлюється та наповнюється інформацією стосовно:

- планування діяльності щодо підготовки проектів регуляторних актів;
- оприлюднення проектів регуляторних актів з метою одержання зауважень та пропозицій та відповідних аналізів регуляторного впливу;
- проведення заходів щодо відстеження ефективності дії регуляторних актів, у тому числі складання планів-графіків відстеження результативності регуляторних актів із зазначенням конкретних термінів здійснення таких заходів, звіти про базове, повторне та періодичне відстеження.

У 2007 році виконавчими органами міської ради прийнято 10 регуляторних актів, вони були оприлюднені разом з аналізом регуляторного впливу в газеті „Херсонський вісник”.

По 7 проектах регуляторних актів проведені громадські обговорення за участю суб'єктів господарювання та зацікавлених представників громадськості як повноправних учасників регуляторного процесу. Обговорення проводилися за найбільш гострими питаннями, які стосуються широких верств населення, а саме:

- про встановлення тарифів на перевезення пасажирів і багажу та вартість проїзних квитків у міському пасажирському автомобільному та електричному транспорті;
- про тарифи на теплову енергію і послуги теплостачання, що надаються теплостачальними підприємствами населенню та іншим споживачам м. Херсона;
- про встановлення розміру фіксованого податку для громадян, які здійснюють підприємницьку діяльність;
- про вартість торгового патенту на торговельну діяльність та побутові послуги;
- про встановлення ставок єдиного податку;
- про порядок отримання в оренду земельних ділянок у м. Херсоні на конкурсних засадах.

Пропозиції, висловлені у процесі громадських обговорень, враховані в проектах регуляторних актів.

Створено реєстр регуляторних актів з термінами відстеження їх результативності, який розміщений на сайтах міської ради і ХМФПП.

Основні проблеми:

- недосконалість правового регулювання господарських і адміністративних відносин між органом місцевого самоврядування та суб'єктами господарювання;
- недопущення прийняття економічно недоцільних та неефективних регуляторних актів;
- забезпечення сталого функціонування механізмів впливу підприємств та їх об'єднань на процес підготовки та прийняття регуляторних актів.

Завдання та заходи на 2008 рік:

- прозорість та врахування громадської думки – відкритість дій регуляторних органів на всіх етапах їх регуляторної діяльності для фізичних

та юридичних осіб, їх об'єднань, обов'язковий розгляд регуляторними органами ініціатив, зауважень та пропозицій, наданих у встановленому законом порядку фізичними та юридичними особами, їх об'єднаннями, обов'язковість і своєчасність доведення прийнятих регуляторних актів до відома фізичних та юридичних осіб, їх об'єднань;

- висвітлення у засобах масової інформації міста матеріалів про діяльність органів місцевого самоврядування щодо здійснення регуляторної діяльності;
- визначити у кожному управлінні або відділі, які готують проекти регуляторних актів, посадових осіб, відповідальних з питань реалізації державної регуляторної політики, та розмістити її прізвище та телефон (телефакс) на веб-сайті виконкому;
- своєчасно вносити зміни до Плану підготовки регуляторних актів на поточний рік;
- готувати проекти регуляторних актів разом з аналізом регуляторного впливу та оприлюднювати їх у друкованих засобах масової інформації;
- створити реєстр власних регуляторних актів із наведенням інформації про строки відстеження їх результативності та розмістити цю інформацію на веб-сайті міської ради;
- проводити відстеження результативності регуляторних актів, стосовно яких підійшов строк повторного або періодичного відстеження, та розміщувати цю інформацію у друкованих засобах масової інформації та на веб-сайті міської ради.

6.2. Управління об'єктами комунальної власності (земельні відносини)

Територія, підпорядкована Херсонській міській раді, займає площу 42, 3 тис. га. На ній розташовані 4 селищних і 1 сільська ради.

Херсонська міська рада включає не тільки місто Херсон (площа 6,5 тис. га), а й 14 селищ та сільських населених пунктів на загальній площі 3,4 тис. га та 18,9 тис.га сільгоспугідь.

На вказаній території налічується 58,56 тис. землекористувачів.

На 01.01.2008, по м. Херсону площа проінвентаризованих земель становить 2913,6 га від загальної площі міста, що складає 44,8% земель від загальної площі міста. Всього по населених пунктах, розташованих на території Херсонської міської ради, площа проінвентаризованих земель становить 3705,6 га, що складає 37,4 % від загальної площі земель населених пунктів.

Найвищий показник інвентаризації земель на території населених пунктів по землях промислових та інших підприємств - 97,3 %, землі підприємств та організацій транспорту та зв'язку проінвентаризовані на 68,1 %, землі закладів, установ, організацій - 45,2%.

Інвентаризація земель населених пунктів проводилась за кошти замовників та за кошти, виділені з міського бюджету протягом 2003-2006 років. Управління земельних ресурсів у м. Херсоні Херсонської області постійно ведеться робота по виконанню завдань, визначених земельною реформою.

Проводиться робота з інвентаризації земель, раніше наданих підприємствам та організаціям, з надання земельних ділянок в оренду із земель запасу, здійснення переоформлення права користування землею, надання ділянок у власність громадянам, продажу земель несільськогосподарського призначення. Протягом 2007 року управління земельних ресурсів у м. Херсоні Херсонської області підготовлено до державної реєстрації та передано для включення до Єдиного державного реєстру:

- державних актів на право власності та постійного користування землею - 2738 комплектів, у тому числі 1882 - по сільській та селищних радах, адміністративно підпорядкованих Херсонській міській раді, що значно перевищує показники за аналогічний період минулого року;
- 435 реєстраційних справ із надання в оренду земельних ділянок.

З питання отримання витягів з технічної документації про нормативну грошову оцінку земельних ділянок протягом 2007 року до управління земельних ресурсів звернулось більше 2,7 тис. представників юридичних та фізичних осіб. За даний період підготовлено та видано 2594 витяги.

Упродовж 2007 року розглянуто 1925 проектів землеустрою щодо надання у власність або у користування земельних ділянок та технічної документації зі складання державних актів на право власності на землю та договорів оренди земельних ділянок, по яких підготовлено висновки управління, зареєстровано 398 договорів купівлі-продажу земельних ділянок.

На території, площею 569 га, переданій у 1993 році у відання Херсонської міської ради, розташовано близько 120 садівничих товариств. На цей час 43 садівничих товариства оформило право власності на землю, по 6 садівничих товариствах розробляється технічна документація із землеустрою зі складання державних актів на право власності на землю.

Управління земельних ресурсів протягом 2007 року розглянута та погоджена технічна документація із землеустрою щодо складання державних актів на право власності на земельні ділянки у садівничому товаристві "Чайка-2", яке розташовано на території Херсонської міської ради, р. Чайка; у садівничому товаристві "Садовод-2", яке розташовано на лівобережжі р. Дніпро; у садівничому товаристві "Задніпровське", яке розташоване на лівобережжі р. Дніпро; у садівничому товаристві "Трудовик", яке розташоване на Великому Потьомкінському острові (Херсонська міська рада), у садівничому товаристві "Вогник", яке розташовано на правому березі р. Дніпро.

388 ділянок, загальною площею 21,142 га, передані у власність членам садівничих товариств.

Завершена робота з розпаювання земель сільськогосподарського відкритого акціонерного товариства "Обрій", розташованого на території Наддніпрянської селищної ради. Управління земельних ресурсів у м.Херсоні Херсонської області погоджена технічна документація зі складання державних актів на право власності на земельні ділянки, загальною площею 846,97 га.

161 працівник товариства та пенсіонери СВБТ "Обрій" отримують державні акти на право власності на земельні ділянки.

У 2007 році проведено низку нарад із сільським та селищними головами населених пунктів, адміністративно підпорядкованих Херсонській міській раді, землевпорядниками сільської та селищних рад, зі службами міста та області з питань, що стосуються земельних відносин.

Завдяки постійній роз'яснювальній роботі у засобах масової інформації, на особистих прийомах, значно зросли темпи продажу земельних ділянок несільськогосподарського призначення.

За 2007 рік на території, адміністративно підпорядкованій Херсонській міській раді, підготовлено до продажу 46 земельних ділянок несільськогосподарського призначення для здійснення підприємницької діяльності.

У 2007 році по Херсонській міській раді до бюджетів усіх рівнів надійшло коштів у сумі 6448,5 тис. грн. від продажу земельних ділянок несільськогосподарського призначення.

Протягом 2007 року працівниками управління земельних ресурсів у м. Херсоні Херсонської області в засобах масової інформації надруковано 60 статей та публікацій з питань, що стосуються земельних відносин. Висвітлені робота з видачі витягів із технічної документації про нормативну грошову оцінку земельних ділянок, продажу земельних ділянок несільськогосподарського призначення для здійснення підприємницької діяльності на території, адміністративно підпорядкованій Херсонській міській раді, хід приватизації земельних ділянок членами садівничих товариств, надавалась інформація про показники роботи управління по основних напрямках земельної реформи, роз'яснення з окремих питань земельного законодавства.

Дана інформація протягом звітного періоду також надавалась щодня на FM - радіо «Таврія», «Авторадіо», «Ваше радіо», "Європа плюс".

У 2007 році до Херсонської міської ради та сільської та селищних рад, адміністративно підпорядкованих Херсонській міській раді, надіслані листи стосовно використання коштів від відшкодування втрат сільськогосподарського та лісогосподарського виробництва з переліком видів діяльності, що належать до природоохоронних заходів, також було проведено наради, на яких розглянуто питання щодо використання коштів, які надійшли до місцевих бюджетів від відшкодування втрат сільськогосподарського та лісогосподарського виробництва, розробки програм з охорони земель, розробки Порядків використання коштів.

Рішенням Антонівської селищної ради від 27.04.2007 № 178 затверджено Програму охорони земель на території Антонівської селищної ради. Заплановано використання коштів на розробку:

- технічної документації щодо проведення топографо-геодезичних робіт з метою ведення державного земельного кадастру земель селища селянських господарств (49,634 тис. грн.);

- технічної документації щодо проведення топографо-геодезичних робіт з метою ведення державного земельного кадастру земель селища Молодіжного (1,210 тис. грн.);

- документації щодо проведення ґрунтово-меліоративних робіт земельних ділянок особистих селянських господарств (6,905 тис. грн.).

Станом на 25.12.2007, використано коштів у сумі 24,8173 тис. грн. для ведення державного земельного кадастру.

По інших радах розробка Програм по охороні земель та Порядків використання коштів знаходяться в стадії опрацювання.

У 2007 році до бюджетів міської, обласної, сільської та селищних рад надійшли кошти від відшкодування втрат сільськогосподарського та лісгосподарського виробництва, спричинених вилученням земельних ділянок загальною площею 10,76 га, для потреб не пов'язаних з сільськогосподарським та лісгосподарським виробництвом на загальну суму 849,8 тис. грн., у тому числі перераховано:

- до міського бюджету 131,74 тис.грн.;
- до бюджету Наддніпрянської селищної ради 34,4 тис. грн.;
- до бюджету Антонівської селищної ради 0,065 тис. грн.;
- до бюджету Степанівської сільської ради 471,13 тис. грн.;
- до обласного бюджету 212,45 тис. грн.

Основні проблеми.

- дефіцит коштів у міському та місцевих бюджетах.

Основні завдання на 2008 рік та наступні роки.

- встановлення меж міста;
- виконання робіт з нормативної грошової оцінки земель м. Херсона;
- розмежування земель державної та комунальної власності;
 - проведення інвентаризації земель населених пунктів та інвентаризації земель за межами населених пунктів з оформленням права користування землею під об'єктами комунальної власності;
 - проведення грошової оцінки земель несільськогосподарського призначення за межами населених пунктів;
 - оновлення планово-картографічних матеріалів на землі населених пунктів та землі сільськогосподарського призначення;
- встановлення меж водоохоронних зон та прибережних захисних смуг;
- проведення аукціонів;
- продаж права на оренду земельних ділянок.
- встановлення меж об'єктів природно-заповідного фонду України з видачею землекористувачам правовстановлюючих документів на землю;
- здійснення агрохімічної паспортизації сільгоспугідь;
- проведення до 01 липня 2008 року аналізу ефективності і цільового використання земель Збройних сил України та вирішення в установленому порядку питання щодо подальшого використання цих земель, а також завершення до кінця 2009 року оформлення правовстановлюючих документів на земельні ділянки, що перебувають у користуванні Міністерства оборони України, тощо.

6.3. Інвестиційна діяльність

Головна мета - створення умов підприємствам різних форм власності, установам, організаціям міста, які дають можливість представляти свої досягнення на вітчизняному та зовнішніх ринках, налагоджувати взаємовигідні ділові контакти, розвивати міжнародні двосторонні та багатосторонні зв'язки, підвищувати обізнаність міжнародних ділових кіл щодо інвестиційних можливостей.

За 2007 рік підприємствами, організаціями, установами та іншими юридичними особами усіх форм власності освоєно 1570,0 млн. грн. капітальних інвестицій.

У складі капітальних інвестицій, інвестиції в основний капітал (капітальні вкладення) становлять 79,5%, або 1026,9 млн. грн. З них у капітальне будівництво освоєно 59,7%, або 613,4 млн. грн., у придбання машин, обладнання, інструменту, інвентарю, транспортних та інших засобів - 40,3%, або 413,4 млн. грн.

Інвестиції в основний капітал за видами основних засобів у 2007 році мають наступний розподіл:


- житлові будівлі -134,3 млн.грн.;
- будівлі (крім житлових) і споруди -455,3 млн.грн.;
- машини, обладнання, інструмент, інвентар,
транспортні та інші засоби -498,0 млн.грн.;

Капітальні інвестиції за джерелами фінансування:

- власні кошти підприємств та організацій - ..42,2%, або 663,2 млн.грн.;
- кошти місцевих бюджетів -20,3%, або 319,3 млн.грн.;
- кошти державного бюджету -15,4 %, або 242,4 млн.грн.;
- кредит банків та інші позики -.....14,3%, або 234,0 млн.грн.;
- інші джерела фінансування -5,8%, або 91,2 млн.грн.;
- кошти населення на будівництво
власних квартир - 1,8%, або 29,0 млн.грн.

Для забезпечення виконання показників Програми економічного і соціального розвитку міста на 2008 рік, необхідно залучити близько 1222,0 млн.грн. інвестицій в основний капітал (капітальні вкладення), більшою часткою в яких залишатимуться інвестиції у капітальне будівництво.

За останні роки обсяг інвестицій в основний капітал зростає, нарощується потужність будівельної галузі. У 2008 році будівництво та реконструкція загальноміських об'єктів провадитимуться у відповідності до Переліку об'єктів будівництва, реконструкції та введення в дію потужностей по управлінню капітального будівництва Херсонської міської ради, затвердженого рішенням міської ради від 04.03.2008 № 746.



Згідно з проектом розвитку житлового будівництва, необхідно ввести у 2008 році 90,0 тис.кв.м загальної площі житла, сприяти введенню в експлуатацію 65 тис.м.кв. індивідуальної забудови.

Загальний обсяг прямих іноземних інвестицій, внесених в економіку міста, на 1 січня 2008 року, становив 79 млн.дол.США (50,7% до загального обсягу по області) і складає 226,9 дол. на одну особу. Приріст іноземного капіталу в 2007 році становив 42,4 млн.дол. (116% обсягів на початок року).

Інвестиції надійшли із 29 країн світу, при цьому на 5 із них припадає 87,5% їх загального обсягу. До п'ятірки найбільших країн-інвесторів входять: Віргінські Британські Острови – 34,7 млн.дол., Кіпр – 17,2 млн.дол., Сполучене Королівство – 8,3 млн.дол., Нідерланди – 6 млн.дол., Сполучені Штати Америки – 3 млн.дол.

Іноземні інвестиції вкладено в 102 підприємства міста. Найбільш інвестиційно привабливими залишаються підприємства з швидкокоупними видами економічної діяльності: підприємства промисловості, у тому числі нафтопереробної, харчової та перероблення сільськогосподарських продуктів, будівельна галузь, торгівля та операції з нерухомим майном.

Питома вага за напрямками економічної діяльності

в 2007 році (79,0 млн. дол. США)

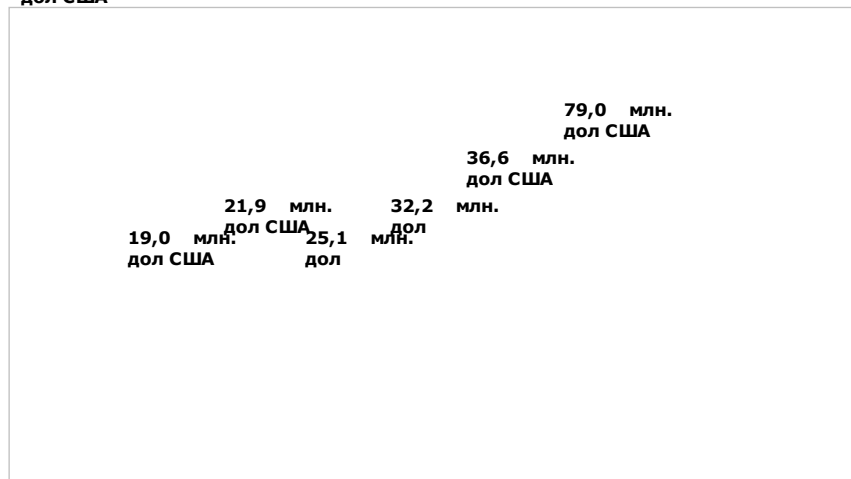


Значні суми інвестицій мають: ВАТ "Херсонський комбінат хлібопродуктів", ЗАТ "Фрідом фарм Інтернешнл", ДП "Вендельн Україна", ВАТ "Херсонський нафтопереробний комплекс".

Збільшення обсягу інвестицій у порівнянні з минулим роком відбулося за рахунок відносної стабілізації політичної та економічної ситуації в країні та створення міською радою сприятливих умов для роботи іноземних інвесторів у місті.

[Заходи до Програми економічного і соціального розвитку м. Херсона на 2008 рік](#)

84,0 млн.
дол США



У 2008
році
очікується
обсяг прямих
іноземних
інвестицій -

84,0 млн. дол. США (106,3% до показника попереднього року), при цьому приріст за рік складе 5,0 млн. дол. США.

У 2008 році передбачається приріст іноземних інвестицій у підприємства промисловості, в тому числі нафтопереробну, машинобудівну галузі та в перероблення сільськогосподарських продуктів, а також у будівельну галузь, торгівлю та підприємства, які здійснюють операції з нерухомим майном, орендою, інжинірингом та надають послуги підприємцям.

З метою створення привабливого інвестиційного клімату та розвитку інвестиційної діяльності міста для забезпечення сталого економічного зростання та підвищення життєвого рівня населення, а також формування високого рівня поінформованості населення міста Херсона з питань європейської інтеграції, поліпшення інвестиційного іміджу міста за кордоном та серед міжнародних інвестиційних фондів та компаній, створення передумови для притоку капіталу, управління економічного розвитку розроблена **Програма формування інвестиційного клімату м. Херсона** на 2004/07 роки.

Основними завданнями Програми є:

формування та реалізація концепції міжнародних та зовнішньоекономічних

зв'язків
територіальної
громади
м.
Херсона;

залучення
іноземних
інвестицій
та
кредитів
до
економіки
підприємств
міста
і
для
впровадження
важливих
міських
програм
та
проектів;

розвиток
торговельно-
економічного
співробітництва
на
міжнародному
рівні;

розвиток
міжнародних
та
муниципальних
зв'язків
міста
Херсона.

До
Програми
формування
інвестиційного
клімату м.
Херсона на
2004/07 роки
увійшли 15
інвестиційних
проектів, у
тому числі 10
інвестиційних
проектів
ХМФП. Для 4
проектів
ХМФП
розроблено
детальні
бізнес-плани
та проведено
переговори з
постачальниками
обладнання,
власниками
технологій,
інвесторами.
Інформація в
електронному
вигляді
надається під
час зустрічей
керівництва
виконкому з
іноземними
делегаціями
та
розповсюджується
серед
представників
закордонних
та вітчизняних
бізнес-кіл.

у
вересні 2007
року місто
взяло участь
у
Міжнародному
інноваційному
форумі, де на
4-х стендах
були
розміщені
інвестиційні
проекти
Херсона, в
тому числі ті,
що увійшли до
Програми.
Крім того,
були

представлені
2
інвестиційних
майданчики
для забудови
житловими
будинками 2-
,3-, 5- та 9-
поверховими
– земельна
ділянка
„Корабел-2”,
загальною
площею 21,26
га, і земельна
ділянка 4-Б
Таврійський
МКР,
загальною
площею 42 га.

Створено
Інвестиційний
паспорт міста,
ведеться
робота щодо
його
оновлення,
підготовки
матеріалів для
створення
диску та
електронної
візитки
Херсона.

Ця
інформація
також
розміщена на
веб- сайтах
облдержадміністрації,
Херсонської
міської ради
та ХМФПП.

Основні проблеми:

- недостатні темпи надходження прямих іноземних інвестицій;
- невисока інвестиційна спроможність внутрішніх інвесторів;
- відсутність ефективних механізмів підтримки та стимулювання інвестиційної діяльності;
- за наявності високого потенціалу інвестиційного проектування, відсутність прийнятних бізнес – планів;
- недостатнє забезпечення іноземного інвестора умовами стабільності та захистом від некомерційних ризиків коштів, які вкладуються;
- розрахунок на швидку окупність проектів;
- недосконалість нормативно – правових

актів
на
державному
рівні,
особливо
земельного
законодавства.

**Завдання
та заходи на
2008 рік:**

- поширення інформації про інвестиційні можливості міста в засобах масової інформації, забезпечення інформування про хід реалізації кращих інвестиційних проєктів;
- розповсюдження заяв, бізнес-планів, рекламних проспектів та буклетів, спрямованих на поліпшення інвестиційного клімату в місті, серед дипломатичних представників іноземних держав в Україні, українських посольств та консульств за кордоном;
- ініціювання та започаткування контактів із потенційними інвестиційними партнерами;
- спрощення порядку одержання інвесторами документів дозвільного характеру, необхідних для здійснення інвестиційних проєктів;
- проведення семінарів, "круглих столів" з інвестиційно-інноваційної діяльності за участі провідних міжнародних та вітчизняних фахівців з питань інвестиційної діяльності.

закупівель

На виконання Закону України „Про закупівлю товарів, робіт і послуг за державні кошти” та Постанови Кабінету Міністрів України від 27.09.2000 № 1469 “Про

організаційні заходи щодо функціонування системи державних закупівель”, у місті Херсоні з липня 2001 року функціонував постійно діючий міський тендерний комітет по проведенню закупівель товарів, робіт і послуг за кошти місцевого бюджету та тендерні комісії у головних розпорядників коштів місцевого бюджету.

01.10.2006

міською радою прийнято рішення про створення у головних розпорядників коштів міського бюджету постійно діючих тендерних комітетів, тим самим припинена діяльність постійно діючого міського тендерного комітету.

На початку 2007 року розпорядниками коштів міського бюджету складено плани закупівель товарів, робіт і послуг за рахунок коштів міського бюджету, які оприлюднено у встановленому Законом порядку. Загальний обсяг закупівель товарів, робіт і послуг за рахунок коштів міського бюджету планувався

на 2007 рік у сумі 51,8 млн. грн.

За 2007 рік тендерними комітетами головних розпорядників коштів міського бюджету проведено 231 тендер на закупівлі товарів, робіт і послуг за рахунок коштів державного та місцевого бюджетів на загальну суму 106321 тис.грн.

За результатами тендерів, проведених у 2007 році, на закупівлю товарів, робіт і послуг було укладено договорів на загальну суму 71,8 млн. грн., що дозволило в 2007 році заощадити кошти державного та міського бюджетів у сумі понад 3,8 млн.грн., враховуючи значні суми коштів, заплановані до закупівель для потреб м. Херсона за рахунок коштів державного бюджету. Це дало змогу забезпечити закупівлю робіт, товарів і послуг більших обсягів, ніж передбачалося першочерговими бюджетними призначеннями.

Участь у торгах, проведених у 2007 році, взяли 873 учасники, з них визнано переможцями 511, що свідчить про достатньо високий рівень забезпечення конкурентного середовища під час проведення тендерів.

Аналіз функціонування системи державних закупівель та моніторинг здійснення закупівель товарів, робіт і послуг за кошти місцевого бюджету головними

розпорядниками коштів проводиться відділом державних закупівель Херсонської міської ради щоквартально у відповідності до чинного законодавства, на основі статистичної інформації за формою державної статистичної звітності № 1 - торги (тендери) "Звіт про проведення торгів (тендерів) на закупівлю товарів, робіт і послуг за державні кошти". Зведена інформація щодо використання коштів міського бюджету у відповідності до законодавства, чинного у сфері державних закупівель, щоквартально надається до обласної державної адміністрації.

3

метою методичної та консультативної допомоги тендерним комітетам розпорядників коштів міського бюджету, районних у місті рад, сільських та селищної рад, комунальних підприємств міста, відділом державних закупівель надаються послуги по організації проведення тендерів, щотижнево проводяться семінари - наради з головними розпорядниками коштів міського бюджету стосовно забезпечення використання державних коштів у відповідності до чинного законодавства. На вимогу статті 12 Закону України „Про закупівлю товарів, робіт і послуг за державні кошти“, протягом 2007 року продовжено

навчання та підвищення кваліфікації членів тендерних комітетів розпорядників коштів міського бюджету з питань державних закупівель.

Основні проблеми:

- відмова потенційних учасників торгів брати участь у тендерах, у зв'язку зі значним обсягом коштів, які вони повинні сплатити за участь у тендері та реєстрацію у тематичному каталозі учасників торгів, що видає Тендерна палата України, що є основною причиною скасування 39 торгів за 9 місяців 2007 року;

- брак достатнього досвіду та професійної кваліфікації спеціалістів з питань здійснення процедур закупівлі товарів, робіт і послуг за державні кошти у головних розпорядників коштів місцевого бюджету, районних у місті рад, сільської та селищних рад, комунальних підприємств міста;

- відсутність у головних розпорядників коштів необхідної технічної бази для оперативного вирішення питань проведення тендерів;

- відсутність окремої штатної одиниці секретаря тендерних комітетів розпорядників коштів міського бюджету, районних у місті рад, сільської та селищних рад, комунальних підприємств міста;

недосконалість законодавчої бази з питань державних закупівель, значна кількість змін, які вносяться до законодавства, чинного у сфері державних закупівель.

Планові показники на 2008 рік:

Із загальної суми бюджетних призначень на 2008 рік, які, на 27.03.2008, становлять 646349,1 тис.грн., на закупівлю товарів, робіт і послуг за рахунок коштів міського бюджету планується спрямувати 172998,45 тис.грн., у т. ч. провести закупівлі із застосуванням тендерних процедур на загальну суму 115425,66 тис.грн., без застосування тендерних процедур - на суму 57572,79 тис.грн. (по розпорядниках коштів міського бюджету згідно з додатком).

Провести у 2008 році тендерів на закупівлю товарів і послуг за рахунок коштів міського бюджету планується на загальну суму 115425,66 тис.грн., що в 1,9 рази більше фактичних показників за 2007 рік. Закупівлю р о б і т із застосуванням тендерних процедур планується провести на загальну суму 53302,87 тис.грн., що в 2,1 рази більше фактичних показників за 2007 рік.

	2007				2008
Показники	Першочергово планувалося на початку року до застосуванням тендерних процедур	Загальна сума коштів, заявлена на тендери, з урахуванням коштів, які додатково надійшли з	Загальна сума коштів за укладеними договорами по результатам тендерів	Факт використано коштів бюджетів усіх рівнів по закупівлях, на які	Першочергово заплановано на початку року до застосуванням тендерних процедур у

	межах бюджетних призначень	міського та державного бюджетів протягом року		проведені тендери	межах бюджетних призначень
Всього : в т.р.	51782,24	106321	71728,0	59714,7	115425,6
товари	14975,34			18287,2	36319,94
роботи	16432,3			24927,7	53302,87
послуги	20374,6			16499,8	25802,85

**Завдання
та заходи на
2008 рік:**

-
забезпечення
відділом
державних
закупівель

Херсонської
міської ради
надання
консультативної
та методичної
допомоги
головними
розпорядниками
коштів
міського
бюджету в
плануванні,
організації та
проведенні
тендерів
відповідно до
вимог чинного
законодавства;

-
подальша
організація
навчання та
підвищення
кваліфікації
спеціалістів
тендерних
комітетів
головних
розпорядників
коштів
міського
бюджету,
районних у
місті рад,
сільської та
селищних
рад,
комунальних
підприємств
міста з питань
організації та
проведення
торгів
(тендерів) при
здійсненні
державних
закупівель;

-
проведення
семінарів -
практикумів
для головних
розпорядників
коштів
міського
бюджету,
районних у
місті рад,
сільської та
селищних
рад,
комунальних
підприємств
міста ; із
забезпечення
використання
коштів у
відповідності
із
законодавством,
чинним у
сфері
державних
закупівель;

-
щоквартально
проведення
моніторингу
закупівель
товарів, робіт
і послуг за
рахунок
коштів
місцевого
бюджету.

7. Розвиток реального сектора економіки

7.1. Паливно- енергетичний комплекс

Паливно-
енергетичний
комплекс

міста
представлений
6
підприємствами
різних форм
власності і
підпорядкування.

Постачання
електричної
енергії
здійснює ВАТ
„Херсонобленерго”,
газопостачання
– ВАТ
„Херсонгаз”.

Послуги
з
теплостачання
надають ВАТ
„Херсонська
теплоелектроцентрально”
та міське
комунальне
підприємство
„Херсонтеплоенерго”,
комунальне
підприємство
„Теплокомунгосп”
(с/мт
Зеленівка), КП
„Дніпро” (с/мт
Наддніпрянське).

МКП «Херсонтеплоенерго»

Основний
вид діяльності
– надання
послуг з
теплостачання
населенню,
об’єктам
соціальної
сфери та
іншим
споживачам.

На
балансі
підприємства
перебуває 38
котелень із
загальною
встановленою
потужністю
котлів –
659,0 Гкал/год.,
44
тепlopункти,
123,6 км
теплових
мереж.
Чисельність
працюючих,
станом на
01.01.2008,
складає 631
особу,
середня
заробітна
плата одного
працюючого –
1032,16 грн.

Аналіз фінансових

результатів
МКП
«Херсонтеплоенерго»

тис. грн.

Показники	Роки		Темп росту, %
	2006	2007	
Дебіторська заборгованість	37650,5	43481,5	+15,49
у тому числі населення безпосередньо	16606,0	22731,4	+36,89
Кредиторська заборгованість	18939,7	17891,0	-5,53
у тому числі за електроенергію	39,7	29,5	-25,69
за природний газ	9587,6	10575,6	+10,31
Доходи від господарської діяльності	26121,4	39150,6	+ 49,88
Витрати	34035,1	45248,5	+ 32,95
Результат діяльності (збиток)	-7913,7	-6097,9	-

МКП
 „Херсонтеплоенерго“
 споживачам
 реалізовано
 250,0 тис.
 Гкал теплової
 енергії, що на
 57,1 тис. Гкал
 (18,6 %)
 менше ніж у
 2006 році.
 Зниження
 обсягів
 реалізації
 теплової
 енергії
 населенню
 відбулося
 через
 відсутність
 п о с л у г і з
 гарячого
 водопостачання
 у літній
 період.
 Причиною
 відсутності
 гарячого
 водопостачання
 в літній період
 є припинення
 подачі
 природного
 газу на
 котельні після
 завершення
 опалювального
 періоду в
 зв'язку із
 заборгованістю
 підприємства
 за спожитий
 природний
 газ.

Основною
 причиною
 збитковості
 підприємства
 є некупність
 діючих
 тарифів,
 зростання
 кредиторської
 заборгованості
 за природний
 газ.

Виділення
коштів з
міського
бюджету

МКП
«Херсонтеплоенерго»
у 2007 році

Форма	Мета	Сума, тис. грн.
дотації на відшкодування різниці в тарифах	оплата заборгованості за природний газ	7400,0


Потреба
 бюджетних
 асигнувань за

2007 рік,
пов'язаних з
відпуском
теплової
енергії
населенню за
тарифами,
нижчими від
розміру
реальних
витрат на її
виробництво,
на 01.01.2008,
по МКП
«Херсонтеплоенерго»
складає
2979,32 тис.
грн.

Фінансування

**Програми
підтримки
комунальних
підприємств**

**міста
Херсона на
2006-2010
роки**



У 2007
році МКП
«Херсонтеплоенерго»
з міського
бюджету
виділено
кошти у сумі
859,5 тис.
грн. на
реконструкцію
внутрішньоквартальних
тепломереж.

Основні
тенденції
розвитку МКП
«Херсонтеплоенерго»
в 2008 році:
впровадження
заходів з
енергозбереження;
реконструкція
котелень із
заміною
застарілих
котлів на
сучасні, більш
ефективні, з
високим ККД,
реконструкція
внутрішньоквартальних
теплових
мереж,
реконструкція
центральных
теплових
пунктів з
установкою
платівчатих
водопідіграчів.

**МКП
„Виробниче
управління
водопровідно-
каналізаційного**

господарства
м. Херсона”
надає послуги
мешканцям
міста з
водопостачання
та
водовідведення.
Чисельність
працюючих,
станом на
01.01.2008,
складає 788
осіб, середня
заробітна
плата одного
працюючого –
1127,32 грн.
Споживачі
міста

забезпечуються
за графіком
якісною
питною
водою.

. Артезіанських
свердловин
– 142
шт.

. Загальна
кількість
каналізаційних
очисних
споруд
– 10
од.

. Загальна
довжина
мережі
водопроводу
– 842,8
км.

. Насосних
станцій
– 6 шт.

. Середньорічний
об’єм
споживання
води -
близько
110
тис.куб.м.

. Водовідведення
каналізаційних
вод
здійснюють
14 КНС.

. Проектна
потужність
очисних
споруд
– 250
тис.куб.м/добу.

**Фінансування
послуг з
водопостачання
та
водовідведення***

Роки	Потреба у фінансуванні, тис. грн.	Фінансування програми через розпорядника коштів - головне управління з питань життєдіяльності міста, тис. грн.	Профінансовано від потреби, %
2006	23322,0	775,2	3,32
2007	13773,0	1301,3	9,45

2008	15652,0	-	-
------	---------	---	---

* на
Програму
поліпшення
стану справ з
надання
населенню
міста Херсона
послуг з
водопостачання
та
водовідведення,
яка
затверджена
рішенням
міської ради
від 25.07.2003
№ 328.

**Аналіз
фінансових
результатів
МКП «ВУВКГ
м. Херсона»**

тис.грн.

Показники	Роки		Темп росту, %
	2006	2007	
Дебіторська заборгованість	35851,0	42733,5	+ 19,20
у тому числі населення безпосередньо	17269,0	17613,5	+ 2,00
Заборгованість бюджету з дотації на відшкодування різниці в ціні	14830,0	21826,3	+ 47,18
Кредиторська заборгованість	14744,0	9354,0	- 36,56
Доходи від господарської діяльності	56096,9	44216,3	- 20,10
Витрати	45276,2	46951,8	+ 3,70
Результат діяльності	+10820,7	-2735,5	-

Основною причиною зниження обсягів послуг є зростання кількості споживачів, які ведуть розрахунки за спожиті послуги за лічильниками, майже повна відсутність надання послуг з гарячого водопостачання – 1 – 1,5 місяця на рік, а також падіння об'ємів і зупинка великих підприємств міста.

Підприємство є збитковим, оскільки окупність діючих тарифів, при зростанні цін на енергоносії та пально – мастильні матеріали, збільшення податків, складає близько 80%.

Заборгованість населення через різницю в тарифах за 2007 рік складає близько 7 млн. грн., яка міським бюджетом не фінансується.

фінансується.
Без перегляду
діючих
тарифів у
2008 році
сума дотації з
міського
бюджету по
різниці в
тарифах
збільшиться
на 15 млн.
грн. Для
забезпечення
беззбиткової
діяльності
підприємства
необхідно
введення
тарифів на

послуги
водопостачання
та
водовідведення
для
населення –
4,3 грн. за 1
куб. м
(зростання на
1,32 грн., або
на 44 %), для
підприємств –
7,9 грн. за
1куб.м
(зростання на
2,48 грн., або
44%).

Основні проблеми:

-
висока
зношеність
основних
фондів, яка
набуває
загрозливого
характеру;

-
несвоєчасна
оплата
послуг
споживачами;

-
недосконалість
нормативно-
правової
бази щодо
відшкодування
різниці в
тарифах.

Завдання та заходи на 2008 рік:

-
зниження
експлуатаційних
витрат та
собівартості
послуг
тепло-,
водопостачання
та
водовідведення;

-
забезпечення
якісного
надійного
тепло-,
водопостачання
та
водовідведення
споживачам;

-
підвищення
рівня
обслуговування
споживачів;

-
сприяння
реструктуризації
заборгованості
підприємств,
населення
за
комунальні

- послуги;
- збільшення інвестицій у галузь, у т.ч. позабюджетних;
- упровадження прогресивних технологій та енергозберігаючого обладнання у комунальному господарстві;
- забезпечення безперебійного функціонування об'єктів комунальної сфери, скорочення аварійних ситуацій.

7.2. Промисловість

Промислові підприємства міста за 2007 рік спрацювали з темпом росту обсягів виробництва до 2006 року 107,2%, в тому числі в розрізі пріоритетних галузей:

- машинобудування, ремонт та монтаж машин і устаткування106,2%;
- виробництво харчових продуктів, напоїв та тютюнових виробів103,9%;
- виробництво іншої неметалевої мінеральної продукції....100,9%.

Одним із важливих показників будь-якого підприємства є реалізація продукції в результаті його діяльності. У 2007 році промислові підприємства міста реалізували промислової продукції, робіт, послуг на суму 2445 млн. грн., що на 29,7% більше 2006

року.

Промисловий

комплекс міста формують 96 підприємств. Базовими галузями для промисловості міста у 2007 році залишились: машинобудування, ремонт та монтаж машин і устаткування (питома вага в загальноміських обсягах виробництва - 33,1%); виробництво харчових продуктів, напоїв та тютюнових виробів (20,1%); виробництво іншої неметалевої мінеральної продукції (7,0%).

До

галузі **машинобудування, ремонт та монтаж машин та устаткування**, в 2007 році увійшли два підприємства: ТОВ "Херсонський машинобудівний завод" та "Южний меридіан". ТОВ "Херсонський машинобудівний завод", якому передані основні активи ВАТ "Херсонські комбайни" зберігає профіль виробництва-виготовлення сільськогосподарської техніки: зернозбиральні комбайни та жнивarki для збирання різних культур (в 2007 році випустили 45 зернозбиральних комбайнів "Славутич" та 1030 агрегатів ґрунтообробних). ТОВ "Южний меридіан" займається виробництвом зварювальних агрегатів. Зросли обсяги виробництва проти рівня минулого року на таких підприємствах галузі, як: ВАТ "Суднобудівний завод" (на 27,0%), де завершилося будівництво корпусу рефрижератора, одного поромного судна та корпусу судна-

постачальника;
Державним заводом „Паллада” (+6,0%) в поточному році здійснено незвичайне замовлення для однієї з київських фірм – сучасний плавучий готель довжиною 138 метрів, облаштований номерами на 428 місць, з діючими рестораном та залами різного призначення; ВАТ “Завод карданних валів” (+50,0%) випускає до 300 різних видів валів і штамповок на замовлення росіян, Кременчуцького автомобільного і Мінського тракторного заводів. Вперше Херсонський державний завод суднового обладнання та суднової арматури представив нову модель гідравлічного пожежного автопідійомника, призначеного для виконання аварійно-рятувальних робіт на пожежі, відновлювальних робіт на висоті 30 метрів, будівельних робіт, ремонту і обслуговування споруд і будинків, а також обладнання міського комунального господарства.

В галузі

виробництво харчових продуктів, напоїв та тютюнових виробів
спрацювали з приростом ВАТ „Херсонський маслозавод” (обсяги зросли на 43,3% , вироблено 1,5 тис. тонн сирів твердих сичужних, що на 60,0% більше проти рівня минулого року). ВАТ „Джерело” (+17,3%) за рахунок значного розширення асортименту продукції та ринку збуту

вироблено 535 тис. дал. мінеральної води та 769 тис. дал. безалкогольних напоїв, ВАТ „Комбінат хлібопродуктів” вироблено борошна вищого ґатунку 25,7 тис. тонн, першого ґатунку – 20,6 тис. тонн, що більше проти рівня минулого року в 2,4 раза і в 2,5 раза відповідно. Галузь поповнилась трьома підприємствами: ПП фірма „Мілано”, ТОВ „Бакалавр” та „Плодоовочевий комбінат „Херсон”, які виробляють морозиво, кондитерські вироби та плодовоовочеві консерви. Цими підприємствами вироблено продукції на 10,5млн.грн., або 3,1% обсягу галузі.

В

галузь **виробництво іншої неметалевої мінеральної продукції**, до складу якої увійшло нове приватне підприємство “Херсон-Єврогласс” (виробництво склопакетів), з приростом працювали ЗАТ “Холдингова компанія „Укренергоснаб” (вироблено в поточному році 81,3 млн. штук пляшок), ЗАТ „Український силкат” (5,2 тис. тонн скла натрієвого рідкого, 5,8 тис. кв. м плиткі тротуарної).

Аналіз структури промислового виробництва свідчить, що у 2007 році відбувся приріст обсягів продукції у 9 галузях промисловості із 12.

Є

позитивні тенденції щодо фінансової діяльності промислового комплексу. В 2007 році

фінансовий –
результат 16,2
збиток млн. грн.,
однак він на
39,7 млн. грн.
менший ніж
збитковий
фінансовий
результат
2006 року.

Прибутково
спрацювало
66,2 %
підприємств
(2006 рік –
52%),
збиткових
підприємств -
33,8 % (2006
рік – 45%).

У 2007
році
інноваційною
діяльністю в
м. Херсоні
займалися 9
промислових
підприємств,
або 8,8% їх
загальної
кількості. В
основному, це
підприємства
харчової
промисловості
та
машинобудування.
На
технологічні
інновації
промисловими
підприємствами
м.Херсона
витрачено
10,7 млн. грн.
Основний
напрямок
інноваційної
діяльності -
це реалізація
інноваційної
продукції. Цим
займалися
66,7%
інноваційно
активних
підприємств.

Обсяг
інноваційної
продукції,
реалізованої
протягом
року, склав
52,8
млн.грн., або
2,2%
загального
обсягу
реалізованої
промислової
продукції в
цілому по
місту. Частка
м.Херсона від
загального
обсягу
реалізованої
інноваційної
продукції в
цілому по
області
склала 26,3%.

12
підприємств
міста
сертифікували
власну
систему
якості на
відповідність
державному
стандарту ISO
9001-2000, 1
підприємство
- систему
управління
безпечністю
харчових
продуктів у
відповідності

до вимог
державного
стандарту
4161-2003.

у
2007 році
головними
напрямами
промислової
політики
були:

-
підвищення
продуктивності
виробництва;

-
зростання
питомої ваги
інноваційної
продукції в
загальних її
обсягах,
підвищення
конкурентоздатності
продукції;

-
ріст
залучення
інвестицій та
реалізації
інвестиційних
проектів
підприємств;

-
зниження
енергоємності
та
ресурсовитратності;

-
поновлення
основних
фондів;

-
впровадження
управління
системи
контролю
якості.

При
можливому
вступі України
до СОТ є
ризиком щодо
неконкурентоспроможності
вітчизняних
(міських)
товаровиробників
з причин
низької
інноваційності
вітчизняних
технологій,
товарів,
високої
енергоємності
виробництва,
низької
купівельної
спроможності
більшості
населення
через
недостатні
розміри
заробітної
плати, пенсій,
порушення
законодавства
з оплати
праці.

Через
неконкурентоздатність
українських
товарів
можливе
значне
зменшення їх
обсягів у
відповідних
сегментах
ринку або
взагалі повне
витіснення з
цих сегментів,
що може
привести до

певної залежності вітчизняних споживачів від надходження такої продукції від іноземних виробників і постачальників.

Основні проблеми:

- збитковість частини промислових підприємств, висока затратність виробництва, низька забезпеченість обіговими коштами;

- низька потужність інвестиційно-кредитної системи в державі;

- відсутність достатніх коштів для технічного переоснащення виробництва;

- низька конкурентоспроможність продукції через її високу енерго- та матеріалоємність;

- недостатній інноваційний рівень промислового виробництва;

- висока зношеність основних виробничих фондів, тенденція до випереджаючого вибуття основних засобів над їх надходженням;

- значна насиченість внутрішнього ринку контрафактною неякісною продукцією, а також постійно зростаючі ціни на сировину та матеріали вітчизняних виробників.

Завдання та заходи на 2008 рік:

- спрямування спільних зусиль суб'єктів господарювання та органів місцевого самоврядування щодо

створення сприятливих умов із залученням інвестицій, особливо прямих іноземних інвестицій;

- здійснення широкомасштабного впровадження технологічних інновацій, збільшення обсягів інноваційної продукції;

- ефективне використання промислового потенціалу;

- сприяння збільшенню випуску конкурентоспроможної продукції вітчизняного виробництва;

- проведення політики енергозбереження та розрахунків за спожиті енергоносії;

- удосконалення механізму управління виробництвом;

- сприяння активізації участі промислових підприємств міста у виставково-ярмарковій діяльності, конкурсах якості усіх рівнів.

Динаміка промислового виробництва по галузях

№ пп.	Назва галузі промисловості	Індекси обсяги промислової продукції по галузях у відсотках до попереднього року		
		2006	2007	2008
	м.Херсон – всього, в т.ч.	57,6	107,2	115,2
1	Добувна промисловість	243,4	*	100,1
2	Виробництво харчових продуктів, напоїв та тютюнових виробів	107,2	103,9	112,3
3	Легка промисловість	73,7	105,2	101,4
4	Оброблення деревини та виробництво виробів з деревини (крім меблів)	206,5	*	103,0
5	Целюлозно-паперове виробництво, видавнича діяльність	114,3	119,4	104,6
6	Виробництво коксуга та продуктів нафтоперероблення	-	-	-
7	Хімічна і нафтохімічна промисловість	86,7	133,7	123,2
8	Виробництво іншої неметалевої мінеральної продукції	131,3	100,9	105,4
9	Металургійне виробництво та виробництво готових металевих виробів	91,5	90,7	101,7
10	Машинобудування, ремонт та монтаж машин і устаткування	107,4	106,2	131,2
11	Інші галузі промисловості	94,4	*	104,9
12	Виробництво та розподілення електроенергії, газу та води	99,0	*	102,7

*

дані
конфіденційні
відповідно до
статті 21
Закону
України „Про
державну
статистику”

**Питома
вага
галузей у
загальному
обсязі
промислового
виробництва
в цілому
по місту
(порівняні
ціни, %)**

№ п/п	Назва галузі промисловості	2006 рік	2007 рік	2008 рік
	Вся промисловість,	100	100	100
	в т.ч. по галузях			
1	Добувна промисловість	0,2	0,6	0,5
2	Виробництво харчових продуктів, напоїв та тютюнових виробів	20,6	20,1	19,6
3	Легка промисловість	4,3	4,2	3,7
4	Оброблення деревини та виробництво виробів з деревини (крім меблів)	5,7	5,4	4,8
5	Целюлозно- паперове виробництво, видавнича діяльність	2,6	4,2	3,8
6	Виробництво коксу та продуктів нафтоперероблення	-	-	-
7	Хімічна нафтохімічна промисловість	4,9	5,0	5,4
8	Виробництво іншої неталевої мінеральної продукції	6,6	6,9	6,3
9	Металургійне виробництво та виробництво готових металевих виробів	8,7	9,5	8,4
10	Машинобудування, ремонт та монтаж машин і устаткування	34,5	33,1	37,7
11	Інші галузі промисловості	0,4	0,4	0,3
12	Виробництво та розподілення електроенергії, газу та води	11,5	10,6	9,5

**Виробництво
основних
видів
промислової
продукції
міста**

**в
натуральному
виразі**

№ пп.	Найменування продукції	Одиниця виміру	2006 рік звіт	2007 рік звіт	2008 рік проект	Проект 2008р. у % до 2007р.
	Непродовольчі товари:					
1	Акумулятори	тис.шт.	80,5	83,2	97	116,6
2	Легкі літальні апарати	шт.	215	250	400	160,0

3	Скло натрієве рідке	тис.тн	2,5	5,2	5,3	101,3
4	Виробництво електроенергії	млн.квт. год.	166,7	117,4	122,9	104,7
5	Комбайни зернозбиральні	шт.	76	90	265	в 2,9 р.
6	Автобуси	шт.	549	157	455	в 2,9 р.
7	Склобанки	млн.шт.	114,1	206,4	208,5	101,0
8	Вали трансмісійні	млн. шт.	1,1	2,3	2,3	100,0
9	Пляшки	млн.шт.	71,2	81,3	81,5	100,3
10	Матеріали стінові	млн.шт. умов. цегли	67,8	62,6	63,2	101,0
11	Готові тканини	тис.кв.м	968,1	1784,0	2050,0	114,9

13	Костюми чоловічі напівввняні	тис.од.	147,0	130,1	114,0	87,7
14	Піджаки чоловічі напівввняні	тис.од.	85,5	80,5	72,6	90,2
15	Брюки чоловічі напівввняні	тис.од.	428,5	418,1	414,7	99,2
Випуск продукції харчової промисловості:						
1	Борошно	тонн	28135	58958	59200	100,4
2	Крупа	тонн	2198	1339	2100	156,8
3	Хліб і хлібобулочні вироби	тонн	17112,8	16617	17020	102,4
4	Сири жирні сичужні	тонн	2093,2	2843	3064	107,8
5	Масло вершкове	тонн	277	138	167	121,0
6	Молоко оброблене	тонн	10802	8667	3059,6	35,3
7	Кисломолочна продукція	тонн	18601	18482	34693,6	187,7
8	Безалкогольні напої	тис. дал	718,6	769	900	117,0
9	Шоколад та інші продукти харчові з вмістом какао в брикетах, пластинах	тонн	5766	6636	6640	100,1

7.3. Агропромисловий комплекс

Значущість розвитку аграрного сектора зумовлюється його внеском у забезпечення добробуту населення. Сільське господарство виконує важливу функцію із забезпечення продовольчої безпеки і продовольчої незалежності.

До території міської територіальної громади належать 18,9 тис.га земель сільськогосподарського призначення, які, у відповідності до Земельного кодексу України, підлягають передачі органам виконавчої влади. До цього часу розмежування території міської територіальної

громади на
землі
комунальної
власності -
органів
місцевого
самоврядування
та державної
власності -
місцевих
державних
адміністрацій,
не проведено.
Проте,
незалежно від
того,
проведено чи
ні
розмежування
і передачу до
державної
власності
земель
сільськогосподарського
призначення,
право
розпорядження
та відання
ними,
контролю за
виробничою
діяльністю на
них, яку
здійснюють
суб'єкти
господарської
діяльності
різних форм
власності,
належить
тільки
обласній
державній
адміністрації.

На
площі 12,2
тис.га
сільськогосподарських
угідь
працюють
24
сільськогосподарських
підприємства
різних форм
власності та

23

фермери.
Переважно,
це середні та
невеликі
сільськогосподарські
підприємства,
які
знаходяться у
тяжкому
фінансовому
стані. Інші 6,7
тис.га земель
займають
приватні
особи, які
володіють
земельними
паями і
самостійно
обробляють їх
або здають в
оренду.
Економічні
негаразди
агропромислового
комплексу
країни у
поєднанні із
посушливим
кліматом
Південного
регіону не
дають
можливості
сільгосптоваровиробникам
отримувати
високі та
сталі урожаї,
продуктивно
розвивати
тваринництво.

У 2007
році
сільськогосподарськими
товаровиробниками
усіх форм
власності

передбачалося
виробити 13,6
тис. тонн
зерна.

Внаслідок

складних
погодно -
кліматичних
умов осінньо-
зимового
періоду та
спекотної
погоди у
квітні-травні
2007 року
програмні
показники не
виконані.
Загинуло
понад 2 тис.га
посівів
зернових
культур,
значно
знизилася
урожайність
та якість
зернових, що
збереглися. У
результаті
сільгоспприємства,
угіддя яких
розташовані
на землі,
прилеглий до
території
міста,
отримали з
3,7 тис.га
посівів
зернових і
зернобобових
культур 1,9
тис.тонн
зерна. При
плановій
урожайності
21,0 цнт.га,
середня
урожайність
складала 5,2
цнт.га.
Отримане
зерно
придатне
тільки на
кормові
потреби, його
якість не
вище 4 - 5
класу,
недобір зерна
проти
програми
становить
11,7 тис.тонн.
Недобір зерна
проти 2006
року
становить
8,9 тис.тонн.

По
овочевих
культурах,
картоплі та
продовольчих
баштанних
отримано
врожай, який
разом з
поставками із
районів
області
задовольняє
попит
населення,
але суттєво
менший ніж у
2006 році.
Картоплі
отримано 2,4
тис.тонн
овочів - 12,6
тис.тонн, що
на 4,3
тис.тонн
менше ніж у
2006 році.

При
завданні 2,02
тис.га,
посіяно під

урожай 2008 року озимих зернових культур 1,64 тис.га - переважно пшениці, що становить 81,2 %.
Негативно вплинула на проведення сівби озимих відсутність опадів, внаслідок чого не дотримано оптимальних термінів висіву насіння.

Складною є ситуація в галузі тваринництва, яка на сьогодні залишається збитковою. Одним із наслідків посухи та недобору врожаю зернових у 2007 році є недостатня кількість та якість заготовлених кормів для тваринництва. Продовжується негативна тенденція до вирізання та скорочення поголів'я сільськогосподарських тварин.
Реалізація м'яса у забійній вазі становить 0,5 тис.тонн, або 55,6 % до 2006 року. Не краща ситуація очікується і з виробництвом молока - 2,2 тис.тонн у 2007 році, при 3,8 тис.тонн у 2006 році, яєць - 4,3 млн.шт у 2007 році, при 4,7 млн.шт у 2006 році.

Виробництво валової продукції сільського господарства у 2007 році не мало позитивної тенденції внаслідок скорочення виробництва продукції рослинництва.

Населення міста у 2006-2007 маркетинговому році було повністю забезпечено продовольчими товарами. Потребу міста у продовольчому зерні на 2006-2007 рік у кількості 49,0 тис.тонн

задоволено.

До
рибного
господарства
міста
належить два
підприємства:
ОРК „Рибакі
Херсона” та
ВАТ
„Херсонрибгосп”,
які
займаються
виловом риби
та її
переробкою,
а також
риборозведенням.
Обидва
підприємства
планують
у
2008 році
надалі
нарошувати
обсяги з
виращування
мальків,
вилову риби
та її
переробки,
при цьому
досягти
беззбиткового
фінансового
результату
виробничої
діяльності.

**Основні
проблеми:**

- нераціональне використання земель сільськогосподарського призначення, особливо зрошуваних;
- фізичне, технологічне і моральне зношення основних виробничих фондів;
- брак фінансових ресурсів, постійне зростання диспаритету цін на матеріально-технічні ресурси та продукцію сільськогосподарства;
- недостатній рівень закупівельних і біржових цін та нестабільна ситуація на ринку зерна, внаслідок чого неможливо мати позитивну рентабельність виробництва;
- низький рівень заробітної плати осіб,

зайнятих
у
сільському
господарстві;

- зменшення
чисельності
поголів'я
великої
рогатої
худоби
в усіх
категоріях
господарств.

**Завдання та
заходи на
2008 рік:**

- створення
фінансово-
економічних
умов
нарощування
обсягів
виробництва
конкурентоспроможної
сільськогосподарської
продукції
та
поліпшення
умов
проживання
сільського
населення
за
рахунок:

- стимулювання
створення
прозорого
конкурентного
середовища
для
просування
продукції
місцевих
сільгосптоваровиробників
на
ринки;

- сприяння
у
підвищенні
рівня
мінімальних
закупівельних
та
біржових
цін з
метою
отримання
позитивної
рентабельності
виробництва
для
забезпечення
сталого
розвитку
сільського
господарства;

- ініціювання
виплати
заробітної
плати
робітникам
сільгосппідприємств
тільки
в
грошовій
формі;

- сприяння
підвищенню
ефективності
сільськогосподарського
виробництва
та
використання
зрошуваних
земель;

- удосконалення
організації
виробництва
сільськогосподарської
продукції

з
 урахуванням
 агроекологічної
 придатності
 земель,
 запровадження
 науково
 обґрунтованих
 рекомендацій
 щодо
 розміщення
 сільськогосподарського
 виробництва;

-
 здійснення
 агрохімічного
 обстеження
 ґрунтів,
 організація
 контролю
 за
 змінами
 їх
 якісного
 стану;

-
 сприяння
 вдосконаленню
 механізмів
 технічного
 забезпечення
 АПК
 сучасною
 технікою
 вітчизняного
 виробництва;

-
 удосконалення
 системи
 використання,
 охорони
 та
 відтворення
 водних
 живих
 ресурсів
 рибогосподарських
 водойм.

Показники	Одиниця виміру	2006 рік звіт	2007 рік	2008 рік прогн.	2008 рік прогн. у % до 2007
1	2	3	4	5	6
Валова продукція сільського господарства по всіх категоріях господарств у цінах 2000 року – всього	млн. грн.	29,2	26,4	41,8	158,7
У тому числі на 1 особу, грн.	грн.	82,0	74,1	117,5	158,7
Виробництво основних видів сільськогосподарської продукції (в усіх категоріях господарств)					
Зернові культури (у вазі після дробки)	тис.т	10,8	1,9	13,7	7,1 р.
Цукрові буряки фабричні	тис.т				
Олійні культури – всього (залікова вага)	тис.т	0,7	0,3	1,6	4,8р.
у.т.ч. соняшник	тис.т	0,6	0,2	1,2	6,4р.
Картопля	тис.т	2,7	2,4	3,8	157,2
Овочі	тис.т	16,9	12,6	18,6	147,4
Баштанні культури	тис.т	1,0	0,5	3,0	6,5р.
Плоди та ягоди	тис.т	0,7	1,4	1,3	90,3
Виноград	тис.т	0,1	0,3	0,3	117,1
М'ясо у живій вазі	тис.т	0,9	0,5	0,5	100,6
М'ясо у забійній вазі	тис.т	0,5	0,3	0,3	101,0
Молоко	тис.т	3,8	2,2	2,7	122,2
Яйця	млн. шт.	4,7	4,3	4,3	102,3

7.4. Транспорт та зв'язок

Херсон
 - транзитне
 місто з
 потужною
 багатогалузевою
 транспортною
 системою, до
 складу якої
 входять

залізничний,
морський,
річковий,
автомобільний
і авіаційний
транспорт. Це
дає
можливість
доступу з
міста до будь-
якого куточка
України та в
інші країни.

Основною
перевагою,
що формує
транспортну
інфраструктуру

міста та
області, є
видне
економіко-
географічне
розташування
- це
безпосередня
наближеність
до моря, вихід
в Азово-
Чорноморський
басейн і на
Дніпровську
річкову
магістраль.

Херсон
знаходиться
на перехресті
автодоріг
Ростов -
Одеса -
Сімферополь.
Через місто
проходить
Одеська
залізнична
магістраль,
активно
працюють
річковий і
морський
порти.
Херсонський
аеропорт має
сполучення з
містами
Москва,
Стамбул, Київ.
Основні
вантажопотоки:
руди
кольорових
металів, хлібні
вироби,
пальне,
зерно.

На
початок року
галузь була
представлена
234
суб'єктами
підприємницької
діяльності
різних форм
власності.

Вантажні перевезення

В місті
вантажними
перевезеннями
займаються
38
автотранспортних
підприємств.

У 2007
році
підприємствами
транспортного
комплексу
міста
доставлено
замовникам
7,8 млн. тонн
вантажів, що
на 17,6%
більше ніж за
2006 рік.
Виконано

вантажну роботу в обсязі 4405,1 млн. ткм, що на 14,4% більше показника 2006 року.

Пасажирські перевезення

У місті затверджена мережа, яка складається з 15 тролейбусних і 51 автобусного маршрутів. Однак діє тільки 8 тролейбусних маршрутів, через нестачу електричного рухомого складу, автобусних – 46. У 2007 році для зручності городян відкрито ще 1 автобусний маршрут.

Електричний транспорт представлений МКП „Херсонелектротранс“. Для здійснення пасажироперевезень на маршрутах міста використовується 101 тролейбус. Протяжність тролейбусних електроліній – 109,6 км.

Перевезенням пасажирів по місту займається 9 підприємств різних форм власності, у яких, станом на 01.01.2008, налічується 764 автобуси, з них: КП „Херсонкомунтранссервіс“ (станом на 01.01.2008 - 182 автобуси), КП „Херсоніськаавтопарк“ (108 автобусів), ПП „Корнет-Стиль“ (153 автобуси), ВАТ „Ремпобуттехніка“ (136 автобусів). Протяжність пасажирських маршрутів автомобільного транспорту, станом на 01.01.2008, складає 1606,5 км.

Крім цього, мешканцям міста надають послуги з перевезень 20 служб радіо-таксі із загальною кількістю 700

легкових
автомобілів.

Цими
видами
транспорту
щодня
перевозиться
285,1 тис.
пасажирів.

Основні
з а в д а н н я у
сфері
зв'язку та
інформатизації
орієнтовані на
забезпечення
умов для
розбудови
системи
зв'язку,
здатної
задовольнити
суспільні
потреби у
високоякісних
послугах,
створення
сучасної
інформаційної
інфраструктури.

На
території міста
функціонує 31
підприємство,
що надають
послуги за
наступними
видами
зв'язку:
телефонний
міжміський;
телефонний
міський;
мобільний;
поштовий;
передача і
прийом
телерадіопрограм,
радіозв'язок;
телефонний
сільський;
комп'ютерний;
телеграфний;
проводове
мовлення.

Телефонний
зв'язок у місті
забезпечується
28 АТС.
Кількість
телефонів,
установлених
протягом 2007
року, складає
5,8
тис. одиниць.
Щільність
телефонів на
100
 мешканців
складає
33,77,
кількість
телефонів на
100 сімей –
70,33.

Активним
попитом
користуються
послуги
операторів
мобільного
зв'язку. На
початок 2007
року цим
видом зв'язку
в м. Херсоні
користувалося
більше 400
тис.
абонентів-
городян. На
1000
 мешканців
припадає
1143 абоненти
мобільного
зв'язку.

Кількість

користувачів мережі Internet становить 14008 абонентів, що на 52,6% більше показника 2006 року. 2008 року до мережі Internet планує приєднатися 23,8 тис. осіб. Послуги надають більше 10 Internet – провайдерів.

Послуги транспорту та зв'язку

Показники	Одиниця виміру	2006 рік, звіт	2007 рік, звіт	2008 рік, проект	Проект 2008 у % до 2007
1	2	3	4	5	6
Перевезено вантажів – всього	Тис. тонн	6669,3	7845,2	7955,0	101,4
у тому числі:	-"-	621,7	513,5	556,8	108,4
автотранспортом	-"-	4994,3	5759,2	5760	100,0
залізничним транспортом	-"-	686,8	1054,2	1118,2	106,0
річковим транспортом	-"-	366,5	518,3	520,0	100,3
морським транспортом	-"-				
Перевезено пасажирів – всього	Тис. осіб	151580,3	110975,1	127729,4	115,1
Авіаційним транспортом	-"-	0,2	0,5	0,5	100,0
Річковим	-"-	475,6	437,9	450,0	102,8
Автомобільним	-"-	71188,4	58792,0	72146,9	122,7
Електричним	-"-	75123,1	47506,7	50478,0	106,3
Залізничним	-"-	4793,0	4238	4654	109,8
Кількість встановлених протягом року телефонних номерів	номер.	6219	5800	7000	120,7
Щільність телефонів на 100 мешканців	шт.	32,06	33,77	33,95	100,5
Кількість телефонів на 100 сімей	шт.	67,25	70,33	70,46	100,2
Кількість користувачів мережі Інтернет	абонентів	9182	14008	23814	170,0

Утримання доріг

Останнім часом мешканці міста все більше віддають перевагу особистому транспорту – **легковим автомобілям**. У власності приватних осіб знаходиться 70,5 тис. одиниць автотранспорту (станом на 01.01.2008), з них легкових авто – 51,6 тис. одиниць. На 1000 городян припадає 202 одиниці автотранспорту, в тому числі 148 одиниць легкових авто. В порівнянні з початком

року кількість авто на 1000 населення збільшилася на 26 одиниць.

Для забезпечення безпечного і комфортного користування як транспортом загального користування, так і приватними авто, в місті щорічно вдосконалюється і ремонтується **мережа доріг.**

Херсон має досить розгалужену **мережу доріг**, їх загальна довжина складає 678 км, із них 402,7 км із асфальтобетонним покриттям. Вони об'єднані 59,05 км мереж зливової та 25,89 км мереж дренажної каналізації. У місті розташовано 8 мостів та 4 підземних переходи.

Загальна площа доріг з асфальтобетонним покриттям становить 2200 тис. кв. м.

За 2007 рік підприємствами управління доріг виконані роботи з реконструкції, ремонту та утримання об'єктів дорожнього господарства на 99,2% від бюджетних призначень на 2007 рік у сумі 11,9 млн. грн. Відремонтовано 77,1 тис. кв. м дорожньої мережі, в тому числі 7129,2 кв. м тротуарів.

Для підвищення рівня безпеки пішохідного руху встановлено 944 дорожніх знаки та замінено - 289, нанесено 15665,12 кв. м дорожньої розмітки, встановлено 898,45 п. м нового зовнішнього пішохідного огороження.

Прочищено
7151 п.м
дренажної
системи та
влаштовано
150 п.м нової
зливної
каналізації.
Придбано
піску та солі
2909 тонн.

Основні
показники
розвитку
дорожнього
господарства

Показники	2006 рік, звіт	2007 рік, звіт	2008 рік, проект	Проект 2008 у % до 2007
1	2	3	4	5
Протяжність автомобільних доріг загального користування – всього, км:	678	678	678	100,0
з твердим покриттям, км	402,7	402,7	402,7	100,0
Вулиці та дороги з твердим покриттям, реконструйовані та капітально відремонтовані за рахунок місцевого бюджету, км	10,064	9,2	12,0	130,4

Основні проблеми:

- зношеність основних фондів транспортного комплексу;
- недостатня забезпеченість транспортними засобами у кількості, необхідній для задоволення потреб у перевезеннях вантажів і населення;
- обсяги інвестицій у техніко-технологічну модернізацію та розвиток транспорту не відповідають потребі;
- несвоєчасна і неповна компенсація підприємствам комунального транспорту втрат від перевезень пільгових категорій громадян;
- незадовільний стан автомобільних шляхів;
- недостатнє фінансування дорожнього комплексу;
- потреба у технічному переоснащенні мережі зв'язку, з

метою
підвищення
рівня її
цифровізації
та
створення
телекомунікаційної
мережі
сучасного
рівня.

Завдання та заходи на 2008 рік

№	Захід	Виконавці	Очікуваний результат реалізації
Транспорт			
1	<i>В рамках Програми розвитку міського електротранспорту м. Херсона на 2008/15 роки</i>		
	Придбання тролейбусів	Управління транспорту та зв'язку, фінансове управління, МКП "Херсонелектротранс"	Придбання 5 одиниць тролейбусів
	п.1.1.Заміна 94 електричних опор та ремонт 16,5 км контактної мережі в районі вул. Кулика (від вул. Разіна до вул. Ладичука); вул. Перекопської (від вул. Кременчуцької до вул. Чорноморської); вул. Червонопрапорної (від вул. Комкова до вул. Сорокіна); вул. Сорокіна; вул. Залагерсег (від вул. Перекопської до Бериславського шосе); Бериславського шосе до 3 ф-ки ХБК	Управління транспорту та зв'язку, фінансове управління, МКП "Херсонелектротранс"	Поліпшення технічного стану контактної мережі тролейбусної мережі
	п.1. Проведення капітального ремонту тролейбусів	Управління транспорту та зв'язку, фінансове управління, МКП "Херсонелектротранс"	Капітальний ремонт 5 одиниць тролейбусів, збільшення денного випуску тролейбусів
	п.2. Придбання нових кузовів першої комплектності	Управління транспорту та зв'язку, фінансове управління, МКП "Херсонелектротранс"	Оновлення кузовів 2 одиниць тролейбусів
	п.3. Обладнання тролейбусів інформаційною технікою	Управління транспорту та зв'язку, МКП "Херсонелектротранс"	Забезпечення інформаційною технікою 8 одиниць тролейбусів
	п.4. Реконструкція тягових підстанцій (ТП)	Управління транспорту та зв'язку, фінансове управління, МКП "Херсонелектротранс"	Модернізація ТП-1 на вул. Пестеля, забезпечення ефективного вико-ристання електроенергії
	п.5. Переведення тягових підстанцій (ТП) на новий комплекс телеуправління із заміною обладнання	Управління транспорту та зв'язку, фінансове управління, МКП "Херсонелектротранс"	Модернізація ТП-8 по Миколаївському шосе, оперативне керування рухом тролейбусів

План роботи на 2008 рік

із утримання об'єктів дорожнього господарства

(70% транспортного податку)

№ п/п	Вид роботи	Орієнтовний обсяг за дефектними актами	Орієнтовна кошторисна вартість за дефектними актами, тис. грн.	Бюджетні призначення, тис. грн.
1	2	3	4	5
	Адреса		тис. грн.	
	Розмітка доріг фарбою	1553,80 кв.м	35,104	35,104
	Розмітка доріг із застосуванням термопласту	758,10	79,699	54,773
	Утримання дренажної системи	37925,00	1049	143,000
	Утримання мереж зливової каналізації	п.м 64443,00	1608	363,799

	Забезпечення безпеки руху на дорогах у зимовий період	п.м -	200	175,201
	Придбання та приготування піщано-сольової суміші	3000 т	184	116,000
	Експертиза мостів (Панкратьєвський міст)	1 шт	20	19,947
	Паспортизація вулиць, у тому числі:	5,8 км	210,069	20,000
1.	вул. Пугачова	0,600	6,023	6,023
2.	пр. Ушакова	1,200	12,046	12,046
3.	вул. Перекопська	4,000	40,152	1,931
	Інвентаризація вулиць і об'єктів дорожнього господарства	764 об'єкти	200	-
	Всього:	-	3585,872	927,824

**План роботи
на 2008 рік
із поточного
ремонту**

**об'єктів
дорожнього
господарства**

**(70%
транспортного
податку)**

№ п/п	Вид роботи	Орієнтовний обсяг	Орієнтовна кошторисна вартість за дефектними актами, тис. грн.	Бюджетні призначення, тис. грн.
1	2	3	4	5
	Поточний та ремонт проїжджої частини вулиць	76925 кв. м	5991	701,487
	Під'їзні шляхи до міських кладовищ (об'їзна дорога навколо сел. Геологів)	120 кв. м	18,000	12,530
	Забивання тріщин водно-бітумною емульсією	51200 м.п	426,006	166,632
	Встановлення (заміна) ґрат дощеприймальників	50 шт	24,000	20,094
	Встановлення (заміна) кришок люків	60 шт	10,000	10,000
	Поточний ремонт накопичувальних майданчиків для пішоходів	367 кв. м	105,545	22,160
	Технічне обслуговування дорожніх знаків	2215 шт	195,000	71,756
	Технічне обслуговування зовнішніх пішохідних огорожень	200 кв. м	30,376	20,315
	Поточний ремонт світлофорних об'єктів	5 шт	53,095	53,095
	Технічний нагляд за функціонуванням мостів	7 шт	57,782	17,782
	Витрати електроенергії на технічне обслуговування світлофорних об'єктів	49	8,500	8,500
	Технічне обслуговування світлофорних об'єктів	49 шт	315,325	315,325
	Всього:	77045	7251,629	1419,676

**План роботи
на 2008 рік
із
капітального**

ремонту
об'єктів
дорожнього
господарства
(70%
транспортного
податку)

№	Вид роботи	Орієнтовний обсяг	Орієнтовна кошторисна вартість за дефектними актами,	Бюджетні призначення,
п/п	Адреса		тис. грн.	тис. грн.
1	2	3	4	5

	Капітальний ремонт вуличної мережі	143914 кв. м	13435,167	3407,905
	Організація безпеки руху транспорту і пішоходів (дорожні знаки, зовнішнє пішохідне огороження, горизонтальна дорожня розмітка)	-	203,902	203,902
	Під'їзні шляхи до міських кладовищ (об'їзна дорога навколо сел. Геологів, поворотні майданчики)	16000 кв. м	50,000	50,000
	Розмітка доріг фарбою	15380,50 кв. м	354,720	354,720
	Розмітка доріг із застосуванням термопласту	600	64,397	64,397
	Капітальний ремонт світлофорних об'єктів	1 шт	1244	354,000
	Установлення нових світлофорних об'єктів	7 шт	503	501,151
	Виготовлення та встановлення нових дорожніх знаків	2705 шт	792,426	306,067
	Заміна дорожніх знаків	826 шт	175,975	175,975
	Виготовлення та встановлення нового зовнішнього пішохідного огороження	3565 п.м	1089,000	122,153
	Демонтаж та встановлення існуючого пішохідного огороження	500 п.м	45,430	45,430
	ВСЬОГО:	159914 кв. м	17958,017	5585,700

План роботи

управління
доріг на 2008
рік щодо
об'єктів

дорожнього
господарства,
які
підлягають
реконструкції

№	Вид роботи	Орієнтовний обсяг	Орієнтовна кошторисна вартість,	Бюджетні призначення,
п/п	Адреса		тис. грн.	тис. грн.
1	2	3	4	5
	Всього, в тому числі:	-	25876	22167,000
	Реконструкція вуличної мережі, в тому числі:	545673 кв.м	22848	19140,700
1.	Білозерське шосе (від сел. Куйбишевого до вул. Домобудівної)	2250	472	471,500
2.	вул. Будьонного (від пл. 200-річчя Херсона до пр. 200-річчя Херсона)	6000	3048	3048,000
3.	вул. Бучми (район ринку «Північний»)	2548	478	478,000
4.	вул. Блюхера (від вул. Паровозної до пр. Сенявіна)	3230	588	587,675
5.	пл. на перехресті вул. 49 Гвардійської Херсонської дивізії – пр. Сенявіна	2500	873	872,809
6.	вул. 49 Гвардійської Херсонської	800	168	167,596

	дивізії (від вул. Академіка Тарле до вул. Жуковського)			
7.	пл. Ганнібала	1800	182	182,000
8.	вул. Жовтневої революції (район Центрального ринку)	-	50	50,000
9.	вул. І. Кулика (від вул. Чорноморської до пл. 50 років СРСР)	-	10	10,000
10.	вул. Кримська (район Дніпровського ринку)	1600	212	212,000
11.	площа Привокзальна	9800	450	449,666
12.	проїзд від пр. 200 – річчя Херсона до пр. Сенявіна (в напрямку існуючого залізничного переїзду на Бериславське шосе)	-	60	60,000
13.	переїзд із Миколаївського шосе (в'їзд до міста) до мкр Шуменського	-	200	200,000

14.	проїзд від вул. Паровозної до Бериславського шосе	-	480	480,000
15.	вул. Рози Люксембург (перехрестя із вул. Комкова)	1445	306	306,000
	вул. Радянська (від вул. Жовтневої революції до вул. Робочої)	2400	420	420,000
16.	вул. Садова (від вул. Філатова до вул. Комкова)	5300	659	659,000
17.	пр. Ушакова	600	61	61,000
18.	пр. 200 – річчя Херсона (від пл. Каховської до вул. Ворошилова)	-	60	60,000
19.	пр. 200 – річчя Херсона (від вул. Будьонного до пл. Каховської)	500000	13713	9587,454
	сел. Зеленівка			
1.	вул. Шкільна, с. Петрівка	-	12	12,000
2.	дорога (від сел. Зеленівки до кладовища Питюрівського)	5400	766	766,000
	Реконструкція вуличної мережі, з метою організації дорожнього руху транспорту і пішоходів, у тому числі:	-	1343	1341,732
1.	Центральна частина міста - розробка ТЕО (в межах вулиці Червонопрапорної - вул. Горького, вул. Робочої - пр. Ушакова)	-	444	444,000
2.	пл. Ганнібала	-	180	179,606
3.	пл. 200-річчя Херсона	-	31	30,126
4.	вул. Карла Маркса (від вул. Белінського до вул. Маяковського)	-	50	50,000
5.	перехрестя вул. Лавренєва – пр. Димитрова	-	50	50,000
6.	пл. Привокзальна	-	200	200,000
7.	вул. Радянська (сел. Комишани)	-	10	10,000
8.	вул. Комунарів – вул. Леніна	-	360	360,000
9.	вул. Миру (від вул. І. Кулика до Бериславського шосе)	-	18	18,000
	Реконструкція мостів, у тому числі:	-	943	942,568
1.	міст через ерик по вул. Марії Фортус	-	903	902,568
2.	міст по вул. Причальній	-	40	40,000
	Реконструкція світлофорних об'єктів, у тому числі:	5 шт	642	642,000
1.	пр. Ушакова – вул. Залізнична (з додатковим установленням 4 шт. пішохідних секцій)	1	120	120,000
2.	вул. К. Маркса – вул. Декабристів (із додатковим установленням 8 шт. пішохідних секцій)	1	132	132,000
3.	вул. К. Маркса – вул. Червоного Хреста (з додатковим установленням 8 шт. пішохідних секцій)	1	130	130,000
4.	вул. К. Маркса – пров. Козацький	1	130	130,000
5.	вул. Комунарів – вул. Горького	1	130	130,000
	Реконструкція зливової каналізації, у тому числі:	-	100	100,000
1.	вул. І. Кулика	-	50	50,000
2.	вул. Миру	-	50	50,000

7.5.

Ринок споживчих товарів та послуг

Основним завданням є створення умов для формування і забезпечення ефективного функціонування мережі торгівлі, ресторанного господарства, сфери послуг та реклами в м. Херсоні, сприятливих умов для здійснення купівлі-продажу товарів (послуг), розвитку підприємництва у сфері торгівлі, побутових послуг та реклами, забезпечення зайнятості населення, поступового переходу до сучасних форм проведення торговельної діяльності, вдосконалення відносин між суб'єктами підприємницької діяльності та споживачами.

На території міста функціонують 2951 підприємство роздрібно торгівлі, 639 закладів ресторанного господарств, 701- побутового обслуговування, які повністю задовольняють потреби населення у товарах та послугах.

Цілі та пріоритети:

-
максимальне задоволення потреб населення у споживчих товарах та послугах за рахунок розширення та вдосконалення мережі підприємств

роздрібної торгівлі (в тому числі фірмової мережі), ресторанного господарства і сфери послуг, впровадження сучасних форм обслуговування населення, що спричинить до зростання обсягів роздрібного товарообороту на 5,1% та обсягу реалізації платних послуг населенню на 16,5%;

-

подальше упорядкування розміщення на території міста малих архітектурних форм і приведення їх у відповідність до сучасних вимог здійснення торговельної діяльності (спільно з управлінням містобудування та архітектури), скорочення неорганізованої торгівлі з одночасним розвитком стаціонарної торгової мережі;

-

забезпечення належного захисту прав споживачів і зменшення кількості скарг на неналежає надання послуг на 10% завдяки вжиттю дієвих заходів, передбачених у Програмі захисту прав споживачів на 2006 - 2008 роки.

-

недопущення скорочення та ліквідації мережі соціально важливих підприємств ресторанного господарства, які обслуговують споживачів за місцем навчання, роботи, лікування та оздоровлення, а також видів побутових послуг, таких

послуг, таких як: послуги лазень, саун, перукарень, пралень білизни, хімчисток, з ремонту взуття, одягу та інших;

-

виконання міських програм „Ветеран”, „Вдячність”, „Муниципальний хліб”, Програми

розвитку мережі торгівлі, ресторанного господарства, сфери послуг та реклами у м. Херсоні на 2008/10 роки;

-

упорядкування на території міста розміщення зовнішньої реклами, приведення до належного естетичного стану рекламних носіїв та прилеглої до них території.

Головні проблеми, шляхи їх вирішення та досягнення поставлених цілей:

-

впорядкування торгівлі на території міста комплексним підходом до процесу розміщення об'єктів торгівлі та побутового обслуговування населення шляхом утворення комісії для проведення обстеження підприємств торгівлі та сфери послуг - протягом червня - листопада 2008 року;

-

забезпечення сучасних умов здійснення торгівлі на ринках шляхом планування розміщення на територіях ринків торгових павільйонів замість існуючих малих архітектурних форм - протягом 2008 року;

-

здійснення контролю за

дотримання Правил торгівлі на ринках міста - видати розпорядження міського голови про проведення перевірок місцевих ринків за участю виконавчих органів Херсонської міської ради - травень - вересень 2008 року;

-
наповнення дохідної частини міського бюджету за рахунок надходження ринкового збору та коригування тарифів на розміщення зовнішньої реклами із урахуванням коефіцієнта інфляції - розробити проєкт рішення міської ради стосовно зміни зазначеного тарифу, провести процедуру прийняття регуляторного акта згідно з вимогами Закону України „Про засади державної регуляторної політики у сфері господарської діяльності” - липень - вересень 2008 року;

-
неупорядковане (хаотичне) розміщення об'єктів зовнішньої реклами - розробити Концепцію розміщення зовнішньої реклами на території міста - II півріччя 2008 року;

-
отримання від громадян об'єктивної інформації стосовно якості обслуговування - організація відкритої телефонної лінії та встановлення «скриньки довіри» в крупних магазинах міста - II півріччя 2008 року;

-
порушення

суб'єктами господарювання Правил роздрібної торгівлі алкогольними напоями та тютюновими виробами на території, прилеглих до дошкільних, навчальних і лікувальних закладів та місць проведення спортивних змагань, - розробити проект рішення міської ради про визначення місць торгівлі зазначеними товарами - II квартал 2008 року;

-
нераціональне використання земель сільськогосподарського призначення, особливо зрошуваних - необхідно провести розмежування землі державної та комунальної власності у відповідності до Земельного кодексу України, що вплине на фінансову діяльність сільськогосподарських підприємств різних форм власності та фермерів, зростання обсягів виробництва валової продукції сільського господарства на 8-9 %, дасть можливість провадити технічне оснащення основних виробничих фондів та вирішувати інші виробничі питання.

Кількісні та якісні критерії ефективності здійснення заходів у 2008 році

Показники	Одиниця виміру	2006 звіт	2007 звіт	2008 проект	Проект 2008 у % до 2007
1	2	3	4	5	6
Роздрібний товарооборот (торгівля і ресторанне господарство)					
Роздрібний товарооборот суб'єктів підприємницької діяльності всіх форм власності у діючих цінах	млн. грн.	1579,4	2146,9	2500,0	116,4
В тому числі товарооборот мережі ресторанного господарства у діючих цінах	млн. грн.	29,3	35,6	41,4	116,3
Роздрібний товарооборот торгових організацій і підприємств (у діючих	грн.	4503,6	6151,6	7163,3	x

Ріст товарообороту всього, включаючи ресторанне господарство, до попереднього року в порівняних цінах, з урахуванням індексу споживчих цін	%	132,7	129,5	110,9	x
Ріст товарообороту мережі ресторанного господарства в порівняних цінах, з урахуванням індексу споживчих цін	%	114,1	105,7	101,1	x
Платні послуги					
Дохід (оборот) від реалізації платних послуг, оплачених населенням (у діючих цінах відповідних років) - всього	млн. грн.	264,8	300,0	420,0	140
Дохід (оборот) від реалізації платних послуг, оплачених населенням, до попереднього року у порівняних цінах	%	129,2	102,5	116,5	x
Дохід (оборот) від реалізації платних послуг, оплачених населенням (у діючих цінах на душу населення)	грн.	743,8	854,2	1196,5	x

8. Зовнішньоекономічна діяльність

З початку 2007 року проведена 21 зустріч з іноземними делегаціями, на яких обговорювалися питання щодо створення у м. Херсоні нових підприємств, розвитку будівництва житла, освіти та надання гуманітарної допомоги медичним закладам міста, розвитку малого бізнесу.

За результатами візитів:

- директора департаменту з відновлювальних джерел енергії консалтингової компанії „Рьодель і партнери“ Крістіана Шонвайзнера в липні 2007 року відбувся візит міського голови до німецького міста Унтерхахінг з метою ознайомлення з інноваційним проектом щодо виробництва тепlopостачання та електроенергії з джерел глибинної геотермальної енергії. Під час зустрічі з мером міста Е. Кнапеком обговорені питання щодо встановлення партнерських відносин між Херсоном та Унтерхахінгом;

- директора українського ТОВ „Danone“ Стефана Бату (Франція) планується інвестування у ЗАТ „Молочний завод „Родич“ більш ніж 20 млн. євро;

- представників Фондації „business-award“ (Австрія) інформація щодо інвестиційної привабливості підприємств міста поширена серед австрійських ділових кіл. Заплановано підписання меморандуму про порозуміння, проведення науково-практичної конференції;

- представників проекту „Розвиток громадського суспільства в Україні“ (Данія) у березні 2007 році в Херсоні відбулася презентація проекту „Розвиток громадського суспільства в Україні“, за сприяння фахівців ОБСЄ. Мета проекту – зосередження на таких сферах як захист прав людини, прозорість і підзвітність процесів управління;

- посла Норвегії в Україні Олава Бестарда в місті започаткована норвезько – українська програма «Чисте виробництво». Відбувся перший семінар за участі норвезьких інженерів – експертів для представників комунальних, ремонтних та будівельних підприємств, працівників теплоцентралей, очисних споруд, організацій, які надають послуги зі збирання та переробки сміття, тощо.

спеціалістів
промислових
підприємств
та об'єктів
ЖКГ міста і
області
розроблятимуть
енергозберігаючі
та екологічно
безпечні
проекти. За
сприяння
Міністерства
іноземних
справ
Норвегії,
найкращий
проект
отримає
допомогу від
скандинавської
фінансової
корпорації у
вигляді
кредиту під
низькі
проценти;

- делегації
німецької
компанії
«Марлоу
Навігейшн»
Херсонський
державний
морський
інститут у
2008 році
отримує від
компанії
інвестицій на
суму 600 тис.
дол. США, що
підуть на
розвиток
матеріально –
технічної бази
інституту.
Крім того,
німецька
сторона
надасть ще
100 тис. дол.
для навчання
10 курсантів з
малозабезпечених
сімей, а 200
найкращих
курсантів
щомісячно
отримуватимуть
стипендію в
розмірі 50
доларів. На
двох суднах
компанії
херсонські
курсанти
проходять
практику,
після якої
компанія
забезпечить їх
роботою.
«Марлоу
Навігейшн»
також надає
херсонським
морякам, які
працюватимуть
на суднах
компанії,
гарантію
професійного
росту;

-
представників
посольств та
консульств
Кореї, Грузії,
Румунії та ПАР
розглядаються
пропозиції про
встановлення
побратимських
відносин.

Продовжується
тісна
співпраця з
представниками
ЗМІ, постійно
надається
інформація


про міжнародні зв'язки Херсона, роботу з МЧК, Міжнародною Асамблеєю столиць і крупних міст, роботу з питання підготовки Стратегічного плану економічного розвитку міста.

Підприємства

Херсона співпрацюють з партнерами з 29 країн світу. В структурі експорту значна частина припадає на поставки зернових, алюмінію та виробів з нього, одягу, суден.

У

2007 році обсяг експорту товарів і послуг становив 271,3 млн. дол., що на 41,1 млн. дол. більше ніж у 2006 році; обсяг імпорту - 106,8 млн. дол., що на 2,3 млн. дол. більше ніж у минулому році.



Зовнішньоторговельний

оборот товарів і послуг підприємств міста за 2007 рік становив 378,1 млн. дол. США, що на 43,4 млн. дол. більше ніж у минулому році. Сальдо зовнішньої торгівлі позитивне і складає 164,5 млн. дол. США, що перевищує показник 2006 року на 38,8 млн.дол.

У

2008 році

зовнішньоторговельний оборот товарів і послуг очікується на суму 410,0 млн. дол., що на 31,9 млн. дол. більше ніж торік. За прогнозними показниками, в 2008 році сальдо зовнішньої торгівлі складатиме 190,0 млн. дол. США, що перевищить показник 2007 року на 25,5 млн. дол.

Основні проблеми:

- низька конкурентоспроможність товарів, що виробляються господарським комплексом міста;
- застарілість і зношеність основних фондів підприємств;
- обмежені можливості інвестування в оновлення виробничих потужностей.

Завдання та заходи на 2008 рік:

- проведення роботи, пов'язаної з членством м.Херсона в Міжнародному Чорноморському Клубі, Міжнародній асамблеї столиць та великих міст;
- укладення угод про встановлення побратимських/партнерських відносин з містами Унтерхахінг (Німеччина), Глоешті (Румунія), Мцхета (Грузія);
- в рамках співпраці з містом-побратимом Кент створення в м.Херсоні адаптаційного центру для випускників – сиріт та дітей, позбавлених батьківського піклування;
- продовження співпраці з містами - побратими Залаегерсег

(Угорщина) та
Шумен
(Болгарія);

-

проведення
спільно з м.
Унтерхахінг
(Німеччина) у
Херсоні
Міжнародної
конференції з
питань
геотермальної
енергії;

-

супровід
норвезько –
української
програми
«Чисте
виробництво»
(спільно з
Херсонською
торгово –
промисловою
палатою);

-

підготовка
візитів/
прийомів
делегацій
міської ради
до міст-
побратимів
(партнерів);

-

участь у
роботі
щорічних
інвестиційних
форумів,
заходів, у
семінарах,
конференціях
з питань
залучення
інвестицій та
розвитку
міжнародних
зв'язків;

-

поширення
відомостей
про
інвестиційну
привабливість
міста в
засобах
масової
інформації,
забезпечення
інформування
про хід
реалізації
кращих
інвестиційних
проектів;

-

розповсюдження
заяв бізнес-
планів,
реklamних
проспектів та
буклетів,
спрямованих
на поліпшення
інвестиційного
клімату в
місті, серед
дипломатичних
представників
іноземних
держав в
Україні,
українських
посольств та
консульств за
кордоном;

-

розповсюдження
інвестиційних
пропозицій
щодо проектів
забудови II
черги
мікрорайону
„Корабел-2”
та
мікрорайону
„Таврійський-
4”;

-

проведення

семинарів,
"круглих
столів" з
інвестиційно-
інноваційної
діяльності за
участі
провідних
міжнародних
та вітчизняних
фахівців з
питань
інвестиційної
діяльності.

9. Соціальна

сфера

9.1. Демографічна ситуація

Основною
тенденцією
демографічного
стану міста є
стійке
зменшення
чисельності
населення
(показники
природного і
міграційного
руху мають
від'ємний
знак), а
також
старіння
населення.

На
01.01.2008,
чисельність
постійного
населення на
території
Херсонської
міської ради
становила
342,4 тис.
осіб.

Протягом 2007
року вона
скоротилася
на 3,7 тис.
осіб. На
формування
чисельності
населення
міста, крім
природного
руху
(скорочення
становить
1861 особу),
також
впливає
міграція
(скорочення –
1851 –
особа).

Природний
рух у 2007
році
характеризувався
такими
даними:

- народилося
– 3339
осіб;

- померло
– 5200
осіб.

Відношення
кількості
померлих до
кількості
народжених у
2007 році

становило
1,56, у 2006
році – 1,57.

З
основних
причин
загальної
смертності в
м. Херсоні, як
і в Україні в
цілому,
першість
продовжують
тримати
хвороби
системи
кровообігу, на
другому місці
- злякисні
новоутворення,
на третьому –
нешасні
випадки,
травми та
отруєння.

Зареєстровано
у 2007 році
3429 шлюбів
та 1615
розлучень.

Частка
населення у
віці,
молодшому за
працездатний
(до 16 років),
за період
після
перепису
2001 року,
скоротилася
на 0,2
відсоткового
пункту: з
16,6% до
16,4% на
початок 2007
року. На 0,7
відсоткового
пункту
зменшилася
також частка
населення у
працездатному
віці (чоловіки
– 16-59 років,
жінки – 16-54
роки) – з
61,6% до
60,9%.
Одночасно на
0,9
відсоткового
пункту зросла
частка
населення у
віці, старшому
за
працездатний,
і становила
22,7%.

Ці
процеси
ведуть до
значного
демографічного
навантаження
на
працюючих.
На 100
працюючих
припадало: 27
осіб, що не
досягли
працездатного
віку, близько
40 осіб
пенсійного
віку та 7 осіб,
котрі шукають
роботу.

Основні
проблеми:

- рівень
народжуваності
нижче
середнього
по Україні

- та області;
- висока
смертність
населення,
передусім
у
працездатному
віці;

- зростання
демографічного
навантаження
на
працюючих;
- значні
обсяги
нелегальної
трудої
міграції.

Завдання

та заходи на 2008 рік:

- популяризація
серед
населення
моделі
дводітної
сім'ї;

- вдосконалення
та розвиток
системи
охорони
здоров'я,
підвищення
якості
медичного
обслуговування,
виконання
заходів
міських
цільових
програм у
галузі
охорони
здоров'я;

- вжиття
заходів
щодо
запобігання
поширенню
таких
захворювань,
як
туберкульоз,
наркоманія
та
ВІЛ/СНІД;

- проведення
заходів,
спрямованих
на
формування
свідомості
громадян
щодо
ведення
здорового
способу
життя,
залучення
широких
верств
населення
до занять
фізичною
культурою,
забезпечення
загальнодоступного
повноцінного
відпочинку і
оздоровлення
населення;

- запобігання
відмовленню
від
народжених
дітей,
удосконалення
роботи
Центру
матері і
дитини,
консультативних
пунктів у
пологових
будинках.

Зайнятість населення та ринок праці

Виконання програм зайнятості населення міста протягом 2007 року відбувалось одночасно з процесами реструктуризації та реформування економіки, спрямованими на розширення виробництва, а також приведення структури зайнятості населення у відповідність із потребами ринку праці.

Фінансова діяльність підприємств та організацій міста впливає на ситуацію становлення ринку праці. Одним із негативних явищ є приховане безробіття.

Завдяки посиленню державного регулювання у сфері зайнятості населення спостерігається позитивна тенденція розвитку ринку праці. Темпи падіння зайнятості в усіх сферах економічної діяльності поступово уповільнюються.

Кількість безробітного населення, яке перебувало на обліку в районних центрах зайнятості, у 2007 році становила 14369 чол., з них молодь до 35 років – 6869 чол. (у 2006 році – 15364 чол. та 7395 чол. відповідно). Кількість зареєстрованих безробітних наприкінці 2007 року – 2853 чол., це на 10 % менше ніж наприкінці 2006 року.

Чисельність працевлаштованих за сприянням служби зайнятості протягом 2007 року склала 8923 особи (на 978 осіб більше ніж у 2006 році), з яких 288 осіб

організували власну справу після одержання відповідної допомоги з безробіття для організації підприємницької діяльності. 128 осіб працевлаштовано на постійні робочі місця завдяки наданню дотацій роботодавцям.

Навантаженість

на одне вільне робоче місце – 2 чол., які шукають роботу.

Для підвищення конкурентоспроможності безробітних громадян на ринку праці діє система підготовки та перепідготовки незайнятого населення. Протягом 2007 року службою зайнятості на професійне навчання направлено 1934 особи.

Одним із основних напрямків активної політики зайнятості є організація оплачуваних громадських робіт. З метою соціального захисту незайнятого населення та забезпечення тимчасової зайнятості, на оплачувані громадські роботи у 2007 році направлено 3035 осіб, що залишається на рівні минулого року. Для сприяння зайнятості категорій громадян з обмеженою конкурентоспроможністю на ринку праці заброньовано 88 робочих місць. На ці місця працевлаштовано 54 особи.

У 2007 році на підприємствах, в організаціях і установах м. Херсона (без включення працівників підприємств малого бізнесу) зайнято 105,74 тис. чол., що менше ніж у 2006 році на 2,9 %, та складає 49 % населення міста у

працевдатному
віці.
Найбільша
кількість
зайнятих у
галузях
промислового
виробництва
– 24,2 % від
загальної
кількості
працюючих по
місту.

Протягом 2008
року в різних
галузях
народного
господарства
м. Херсона
передбачається
створити
12235 нових
робочих місць
та
працевлаштувати
7930 осіб, в
тому числі
шляхом
одноразової
виплати
допомоги по
безробіттю
для організації
підприємницької
діяльності –
130 осіб.

Для
соціального
захисту
громадян, що
не здатні на
рівних
конкурувати
на ринку
праці, на
підприємствах
усіх форм
власності
заброньовано
47 робочих
місць.

Міським
центром
зайнятості на
професійну
підготовку,
перепідготовку
та підвищення
кваліфікації у
2008 році
буде
направлено
1775 осіб за
професіями,
які
користуються
попитом на
ринку праці,
що дасть
змогу
самостійно
вирішити
питання
зайнятості.

Чисельність
незайнятих
громадян,
офіційно
zareєстрованих
на ринку
праці, на
початок 2008
року – 2440
осіб (у 2007
році – 2829
осіб).

Ринок праці
міста в 2008
році
прогнозується
у кількості
13035 осіб.

**Основні
проблеми:**

-
недостатня
мотивація
до

праці
безробітних
внаслідок
низького
рівня
зарплати
на
вакантних
робочих
місцях;

- професійно-
кваліфікаційна
незбалансованість
попиту
та
пропозиції
робочої
сили;

- складнощі
у
працевлаштуванні
неконкурентоспроможних
на
ринку
праці
груп
населення
(інвалідів,
молоді
тощо);

- відсутність
мотивації
населення
до
легальної
зайнятості.

**Основні
завдання на
2008 рік:**

- розширення
сфери
прикладання
праці,
передусім
за
рахунок
залучення
інвестицій,
створення
нових
робочих
місць;

- забезпечення
ефективного
регулювання
професійної
підготовки,
перепідготовки
та
підвищення
кваліфікації
осіб,
які
шукають
роботу,
згідно
із
професійно-
кваліфікаційними
потребами
ринку
праці;

- посилення
соціальної
підтримки
працездатних
осіб,
які не
здатні
на
рівних
конкурувати
на
ринку
праці;

- забезпечення
організації
профорієнтаційної
роботи
та
професійного

навчання
безробітних
за
професіями
(спеціальностями),
зорієнтованими
на
підприємницьку
діяльність,
малий
бізнес,
самостійну
зайнятість,
та
такими,
що
користуються
попитом
на
ринку
праці;

- створення
умов
для
фінансової
стабілізації
підприємств,
реалізація
заходів
щодо
збільшення
обсягів
виробництва
на
підприємствах
міста,
для
ефективності
збереження
робочих
місць;

- стимулювання
підприємницької
діяльності,
яка
забезпечує
розширення
сфери
прикладання
праці.

9.3. Грошові доходи та заробітна плата

- Основною
метою
соціальної
політики щодо
грошових
доходів є
зростання
реальних
доходів
населення, у
тому числі
заробітної
плати,
підвищення
рівня життя
населення.

Досягнута
протягом
останніх років
економічна
стабілізація
сприяла
підвищенню
рівня життя
населення,
насамперед
зростанню
реальних
доходів та
його
купівельної
спроможності.

У 2007
році соціальна
політика
спрямовувалася
на посилення
впливу
зростання

доходів
населення,
підвищення
рівня оплати
праці,
подолання
бідності.

З

01.01.2007
розмір
мінімальної
заробітної
плати
становив 400
грн. на
місяць; з
01.04.2007 її
розмір
підвищено до
420 грн. (на 5
%); з
01.07.2007 –
440 грн. (на
4,8 %), з
01.10.2007 -
460 грн. (на
4,5 %).

Фонд
оплати праці
по місту в
2007 році
становив
1451,24 млн.
грн., що на
23,3 % більше
ніж у 2006
році.
Середньомісячна
заробітна
плата одного
штатного
працівника
збільшилася
на 26,5 % і
становитиме
1142,1 грн. У
всіх видах
економічної
діяльності
(крім
діяльності
барів)
середня
заробітна
плата
перевищує
встановлений
рівень
мінімальної
заробітної
плати (460
грн.). У
більшості
галузей (крім
діяльності
ресторанів та
їдалень,
надання
індивідуальних
послуг) вона
перевищує
також
прожитковий
мінімум,
установлений
для
працездатної
особи (568
грн.). В
наступному
році
очікується
подальше
зростання
середньої
заробітної
плати до
1380,5 грн.

Однією із
проблем є
несвоєчасність
виплати
заробітної
плати.

На
01.01.2008,
заборгованість
із виплати
заробітної
плати на 56
підприємствах

та
організація
небюджетної
сфери
становила
5469,2 тис.
грн.

З

початку 2007
року
ліквідували
борги 52
підприємства
міста на
загальну суму
2488 тис.
грн., в тому
числі: 17
будівельних,
10
торговельних
підприємств,
7 житлово-
комунальних,
11
промислових,
4
транспортних,
2
сільськогосподарських,
одне
теплопостачальне
на загальну
суму 2488
тис. грн.

Найбільша
заборгованість
із заробітної
плати існує на
підприємствах-
банкрутах:
ВАТ
„Херсонський
бавовняний
комбінат“
(1819,7 тис.
грн.) та ВАТ
„Херсонські
комбайни“
(2058,8 тис.
грн.).

13%
(691 тис.
грн.) від усієї
заборгованості
становить
борг
підприємств
державної і
комунальної
форми
власності.

Питання
погашення
заборгованості
із виплати
заробітної
плати
знаходиться
під постійним
контролем
міської та
районних у
місті рад.

У

виконкомах
міської та
районних у
місті рад
працюють
комісії з
питань
контролю за
станом
погашення
заборгованості
із виплати
заробітної
плати та з
питань
забезпечення
наповнення
б ю д ж е т у . В
2007 році
проведено 66
засідань цих
комісій,
заслухано 246
керівників
підприємств-

боржників, до міської та районних прокуратур направлено листи на 75 керівників підприємств-боржників, які порушують трудове законодавство у сфері оплати праці.

Основні проблеми:

-
незбалансованість установленого рівня тарифів по оплаті житлово-комунальних послуг населенням та розміру доходів більшості населення;

-
зростання демографічного навантаження на працюючих;

-
низький рівень оплати праці у бюджетній сфері (60-80% від середнього рівня по економіці);

-
складне фінансове становище переважної більшості суб'єктів господарювання міста;

-
низькі темпи погашення заборгованості із заробітної плати працівникам підприємств та організацій небюджетної сфери.

Завдання та заходи на 2008 рік:

-
забезпечення зростання доходів населення;

-
підвищення розміру середньомісячної заробітної плати працівників, зайнятих у галузях економіки;

-
зменшення розшарування населення за рівнем доходів;

-
зниження частки працюючих із рівнем

заробітної
плати,
нижчим за
середній
показник по
місту (1142,1
грн.);

-
сприяння
забезпеченню
виплати
поточної
заробітної
плати та
погашенню
заборгованості
із заробітної
плати на
підприємствах
різних форм
власності;

-
розроблення
комплексу
заходів щодо
поліпшення
умов праці із
дотриманням
вимог її
охорони ;

-
посилення
контролю за
додержанням
законодавства
про оплату
праці та
дотриманням
графіків
погашення
заборгованості
із заробітної
плати.

9.4. Соціальне забезпечення та соціальний захист

У місті
мешкає
102628 осіб,
які
отримують
пенсію, з
них: 12747
інвалідів
загального
захворювання,
1600 інвалідів
війни.

З 2006
року в місті
вживаються
заходи щодо
перерахунку
пенсій за
нормами
нового
пенсійного
законодавства,
згідно із
змінами у
чинному
законодавстві,
розмір
мінімальної
пенсії
доведено до
прожиткового
мінімуму для
непрацездатних
громадян. На
01.01.2008,
мінімальний
розмір пенсії
за віком
становить 470
грн.

Значно
посилено
соціальний
захист сімей з
дітьми та
малозабезпечених

сімей,
збільшено
розмір
державної
допомоги по
народженню
та самотнім
матерям і
сім'ям, в яких
виховуються
діти-сироти та
діти,
позбавлені
батьківського
піклування.

Малозабезпечені

сім'ї міста, в
яких
середньомісячний
дохід на
одного члена
сім'ї складає
менше рівня
забезпечення
прожиткового
мінімуму
(гарантований
мінімум) для
окремих
категорій
громадян,
установлений
Законом
України „Про
Державний
бюджет
України на
2007 рік”,
отримують
допомогу
відповідно до
законів
України „Про
державну
соціальну
допомогу
малозабезпеченим
сім'ям” та
„Про
державну
допомогу
сім'ям з
дітьми”. За
2007 рік на
виплату цих
видів допомоги
із державного
бюджету
виділено
коштів на
загальну суму
64,5 млн.грн.

На
сьогодні у
місті мешкає
93,8 тис.
громадян
пільгових
категорій,
серед яких
17219
ветеранів
війни, 28278
ветеранів
праці, 1719
громадян,
постраждалих
внаслідок
Чорнобильської
катастрофи,
1124 ветерани
військової
служби, МВС
та їх вдови.

За
рахунок
коштів
міського
бюджету в
2007 році
збережено
пільги для
окремих
верств
населення.

Так, на 50%
знижено
плату за
житлово-
комунальні
послуги
інвалідам I
групи по зору,
на 40% -
інвалідам II

групи по зору, повністю звільнено від оплати житлово-комунальних послуг сім'ї, в яких мешкають 2 та більше інвалідів по зору, та сім'ї загиблих воїнів-афганців, надавалися пільги сім'ям вертольотчиків, які загинули у 2001 році при виконанні службових обов'язків. Цим категоріям, за наявності потреби (відсутнє центральне опалення та газопостачання), також надано адресну матеріальну допомогу на придбання твердого палива та скрапленого газу.

У Херсоні мешкають майже 68 тис. осіб, які відповідно до чинного законодавства мають пільги з оплати житлово-комунальних послуг та послуг зв'язку. Це ветерани війни, діти війни, реабілітовані особи, громадяни, які постраждали внаслідок аварії на ЧАЕС, ветерани військової служби та МВС, працівники сфер культури, освіти та охорони здоров'я, які працюють та проживають у сільській місцевості.

У 2007 році за рахунок коштів державного бюджету цим категоріям громадян надано пільг з оплати житлово-комунальних послуг та послуг зв'язку на загальну суму 24,7 млн. грн.

У жовтні 2005 року міською радою затверджено міську комплексну програму „Соціальний

захист", якою збережено вже наявні пільги та розширено перелік пільг та категорій, які ними користуються.

З

метою посилення соціального захисту окремих категорій громадян, розширено перелік категорій, які користуються послугами муніципальної благодійної програми „Вдячність” та програми „Муніципальний хліб”, запроваджено надання всіх видів адресної соціальної допомоги за єдиною заявою.

Станом на 01.01.2008, районними територіальними центрами постійно обслуговуються на дому майже 1300 одиноких непрацездатних громадян, на обліку на отримання грошової та натуральної допомоги в територіальних центрах по обслуговуванню одиноких непрацездатних громадян перебуває 3650 ветеранів війни та праці, інвалідів усіх категорій, допомога яким надається за рахунок надходжень гуманітарної та спонсорської допомоги.

Щорічно виконкомом міської ради надається адресна грошова допомога окремим категоріям громадян до святкових та пам'ятних дат. За 2007 рік цей вид допомоги отримало 1364 особи на загальну суму 152,5 тис.грн., за заявами громадян надано адресної грошової допомоги 448 особам на загальну суму 98,0 тис. грн.

За

рахунок реалізації Програми житлових субсидій в м. Херсоні забезпечується вчасне одержання соціальної допомоги у вигляді житлово-комунальних субсидій за затвердженою урядом програмою всіма родинами міста, які мають на неї право.

Критерієм визначення права тієї чи іншої родини отримувати певний розмір субсидії є принципове положення, за яким кожна сім'я повинна сплачувати вартість спожитих послуг у розмірі не більше 20% від сукупного сімейного доходу.

До таких категорій, перш за все, належать малооплачувальні громадяни, певна категорія пенсіонерів та безробітні категорії громадян, які зареєстровані в службі зайнятості.

Постановою Кабінету Міністрів України від 10.01.2007 № 3 визначено, що з 01.01.2007, за умови призначення субсидії, розмір плати за житлово-комунальні послуги в межах норми володіння житлом та нормативів користування зазначеними послугами становить 15% середньомісячного сукупного доходу, якщо у житловому приміщенні зареєстровані і проживають тільки непрацездатні громадяни.

В таких умовах показник кількості громадян, що отримують право на субсидії, відповідно, зростатиме.

3 1

квітня 2007 року почав діяти ще один фактор додаткового залучення населення до Програми житлових субсидій. Було здійснено заплановане бюджетом на 2007 рік чергове підвищення рівня прожиткового мінімуму до 525 грн. та наступне підвищення з 1 жовтня. Оскільки прожитковий мінімум формує межу малозабезпеченості як один із критеріїв визначення права громадян на призначення субсидій у розмірі 15 або 20% середньомісячного сукупного доходу сім'ї, кожне таке підвищення обумовлює додаткове залучення бюджетних коштів для збільшення обсягу житлових субсидій.

Показники	Од. виміру	2006 рік звіт	2007 рік звіт	2008 рік прогноз	2008 рік у % до 2007
Кількість звернень за субсидіями	один.	7783	11416	14400	120,0
Кількість призначених субсидій	один.	6200	10844	12265	110,0
Кількість отримувачів субсидій	один.	5305	10934	7590	110,0
Середня субсидія	грн.	62,11	98,18	165,00	150,0
Перераховано надавачам послуг із бюджету	тис.грн.	793,3	2229,2	2810,0	135,0

В

проекті міського бюджету на 2008 рік передбачено подальше підвищення рівня життя соціально незахищених верств населення шляхом їх соціальної підтримки. Видатки на державні та міські програми соціального захисту заплановані у сумі 121,7 млн.грн., що на 16,8 млн грн

(16%)
більше ніж
показники
бюджету
2007 року.

На
виконання
міських
програм
соціального
захисту
населення
передбачені
видатки у
сумі 2,1
млн.грн.,
що на 9,8%
(206,7
тис.грн.)

більше ніж
у 2007
році, також
передбачено
збільшення
фінансування
Міської
комплексної
програми
„Соціальний
захист”.

**Основні
проблеми:**

-
наявність
пільг,
компенсацій і
гарантій, які
надаються
без
урахування
рівня доходів
отримувачів;

-
недостатнє
фінансове та
матеріальне
забезпечення
структурних
підрозділів із
розгортання
персоніфікованого
обліку
отримувачів
пільг за їх
видами;

-
ріст
заборгованості
установ
небюджетної
сфери до
Пенсійного
фонду;

-
забезпечення
масового
перерахунку
вже
призначених
пенсій у
зв'язку зі
змінами
пенсійного
законодавства
або
підвищення
рівня
прожиткового
мінімуму;

-
відсутність у
місті
транспорту
загального
користування

користування,
спеціально
обладнаного
(пристосованого)
для
перевезення
інвалідів на
візках;

-

відсутність у
більшості
адміністративних
будівель та
магазинах
спеціальних

пандусів, що
робить майже
неможливим їх
відвідування
інвалідами на
візках.

**Завдання
та заходи на
2008 рік:**

-

постійне
поновлення
персоніфікованого
обліку осіб,
які мають
право на
пільги;

-

сприяння
створенню
установ
різних форм
власності з
надання
соціальних
послуг
неспроможним
верствам
населення;

-

забезпечення
міста
транспортними
засобами
загального
користування
(автобуси та
тролейбуси з
низьким
рівнем
підлоги),
спеціально
обладнаними
(пристосованими)
для
перевезення
інвалідів на
візках та
маломобільних
груп
населення;

-

запровадження
системи
гарантованого
мінімального
сукупного
доходу сім'ї;

-

посилення
соціального
захисту
окремих
категорій
громадян

шляхом розширення переліку категорій громадян та видів послуг, які надаються у відповідності до муніципальних благодійних програм "Вдячність", „Муніципальний хліб”;

- містобудівній

раді, при погодженні проектів будівель та споруд, приділяти увагу їх обладнанню спеціальними пандусами та внутрішньому плануванню, яке забезпечує безперешкодне відвідування інвалідами на візках.

9.5. Житлова політика

Стан забезпечення населення житлом

У 2007 році житлова політика у місті здійснювалася відповідно до міських програм розвитку житлового будівництва на 2005-2010 роки, розвитку молодіжного житлового кредитування в м.Херсоні на 2007/12 роки і Державної програми по забезпеченню житлом військовослужбовців та осіб рядового і начальницького складу, звільнених у запас або відставку за станом здоров'я, віком, вислугою років та у зв'язку із скороченням штатів.

На початок 2007 року житловий фонд, розташований на території Херсонської міської ради, складався з 52735 будинків,

загальною
площею 7998,4
тис.кв.м.

Загальна

кількість
квартир –
147451,
тобто, в
середньому
одна квартира
припадала на
2,1 особи, що
мешкають на
території
міськради.
Забезпеченість
загальною
площею
житла на
одного
мешканця
становила
22,7 кв.м.

Водопроводом

обладнані
99,4%
квартир,
каналізацією
– 85,0%,
центральним
опаленням –
81,9%, газом
(включаючи
балонний) –
95,2%,
гарячим
водопостачанням
– 74,7%,
ванними
(душовими) –
82,6%,
електроплитами
– 4,0%
квартир.

У місті

існує 22
аварійних
будинки, 21 з
них - "гнучкої"
конструктивної
схеми.
Загальна
площа
будинків, що
підлягають
відселенню, -
72664,0 кв. м,
кількість
квартир –
1417, без
урахування
розподілу
особових
рахунків.

На

початок 2007
року в
експлуатації
знаходилися
35 будинків у
ветхому стані,
загальною
площею 5
тис.кв.м. У
цих будинках
проживало
217
мешканців.

**Потреба
у поліпшенні
житлових
умов**

Станом
на 01.01.2008,
на
квартирному
обліку за
місцем
проживання
перебувало
8714 сімей, із
них: з правом
першочергового

отримання
житла – 2953
сім'ї, з правом
позачергового
отримання
житла – 453
сім'ї.

Крім
того, на
квартирному
обліку в
окремій черзі
перебувають
305 сімей
переселенців
із зони аварії
на ЧАЕС та
3116 сімей,
що бажають
отримати
квартири у
ЖБК.

Протягом
2007 року
зараховано на
квартирний
облік 126
сімей, що
майже вдвічі
менше ніж у
2006 році.
Кожна третя
сім'я потребує
соціального
захисту:
одинокі
матері,
багатодітні
сім'ї, інваліди і
сім'ї, що
мають
дитину-
інваліда з
дитинства. 45
молодих сімей
виявили
бажання
вступити до
Фонду
сприяння
молодіжному
житловому
будівництву.

Протягом
2007 року
затверджено
відомості
розподілу
житла:

- по
вул.
Червонофлотській,
30 (23
квартири);

- по
пр. 200-річчя
Херсона, 38,
корп. 6 (30
квартир);

- по
пр. 200-річчя
Херсона, 25
та 25-а (30
квартир).

Отримали
ордери:

- 15
сімей, які
перебували
на
квартирному
обліку при
виконкомі
міської ради,
в т.ч. офіцери
запасу, – на
квартири зі
звільненого
житлового
фонду;

- 36
сімей, які
перебували
на
квартирному
обліку за

місцем роботи (співробітники силових структур, військових частин), - у новобудовах;

- 22 сім'ї отримали кімнати у гуртожитках;

- 3 сім'ї отримали під розширення кімнати у комунальних квартирах.

У 2007 році отримали свідоцтва про право власності на житло 29 молодих сімей, які перебували на квартирному обліку та були учасниками Програми молодіжного кредитування.

Житлове будівництво

За 2007 рік введено 79,3 тис.кв.м загальної площі житла. Із загальної кількості введеного в експлуатацію житла більше половини склали 3-4-кімнатні квартири.

Поліпшується рівень благоустрою введених житлових будівель. Всіма видами зручностей (водопроводом, каналізацією, гарячим водопостачанням, опаленням, ванною і душем) упорядковано 98,8% загальної площі житлових будинків, каналізацією – 97,1%, центральним опаленням – 3,3%, від індивідуальних установок – 88,6%, пічним – 5,1%.

Протягом 2007 року в суспільному секторі міста введено в експлуатацію 3 багатоквартирних житлових будинки, загальною площею 10,6 тис.кв.м на 115 квартир. Виконком міської ради пайової участі

у будівництві житла не брав. Відрахування у розмірі 10 відсотків від збудованого житла будівельні фірми не здійснюють.

Обсяги житлового будівництва у 2008 році планується довести до 90,0 тис. кв. м, для чого залучити близько 1222,0 млн. грн. інвестицій в основний капітал.

Основною проблемою розвитку житлового будівництва є відсутність фінансування з державного та місцевого бюджетів для спорудження соціального житла.

Незважаючи на зростання обсягів житлового будівництва, потреба у забезпеченні житлом залишається нагальною для більшості мешканців міста, які потребують поліпшення житлових умов.

Відсутність житла, що будується для соціального незахищених верств населення, не дозволяє вирішити проблему забезпечення їх житлом.

Також спостерігається дефіцит якісного і доступного за вартістю житла для громадян, що мають середні доходи, оскільки опосередкована вартість одного квадратного метра житла з 01.01.2008 складає 3740 грн.

Індивідуальне житлове будівництво

більшість житла будується індивідуальними забудовниками. Ними у 2007 році введено в експлуатацію 68,7 тис.кв.м, побудовано 518 будинків садибного типу.

Протягом 2007 року 327 забудовників (62,7%) реалізували дозвіл, одержаний на виконання будівельних робіт, а більше третини (37,3%) здійснювали будівництво без дозволу.

У 2008 році передбачається, що індивідуальними забудовниками буде введено в експлуатацію майже 70 тис.кв.м загальної площі житла, або 72% від загальної.

Молодіжне житлове будівництво

Програма розвитку молодіжного житлового кредитування в м.Херсоні на 2007/12 роки затверджена рішенням міської ради від 28.02.2007 №326 і реалізується Херсонським відділенням Державного фонду сприяння молодіжному житловому будівництву.

У міському бюджеті на 2007 рік на надання пільгового довгострокового кредиту громадянам на будівництво (реконструкцію) та придбання житла (кредитування молодіжного будівництва) передбачено кошти в сумі 602,5 тис.грн., використано – 582,7 тис.грн.

У 2007 році отримали

свідоцтва про право власності на житло 29 молодих сімей, які перебували на квартирному обліку та були учасниками Програми молодіжного кредитування.

У 2008 році на виконання цієї програми передбачається виділити 241,9 тис.грн.

Житлове будівництво за державними програмами

У 2007 році продовжувалося:

- виконання Державної програми по забезпеченню житлом військовослужбовців та осіб рядового і начальницького складу, звільнених у запас або відставку за станом здоров'я, віком, вислугою років та у зв'язку із скороченням штатів, які перебувають на квартирному обліку за місцем проживання, членам сімей, з числа цих осіб, які загинули під час виконання ними службових обов'язків, а також учасникам бойових дій в Афганістані та воєнних конфліктів за рахунок субвенції з державного бюджету місцевим бюджетам.

Порівняльна таблиця забезпеченості житлом військовослужбовців запасу та інших категорій громадян за рахунок державної субвенції

Термін, роки	Розмір державної субвенції (тис.грн.)	Вартість 1 кв.м. житла (тис.грн.)	Придбано квартир (одиниць)	Придбано загальної площі (кв.м)	Придбано жилої площі (кв.м)
--------------	---------------------------------------	-----------------------------------	----------------------------	---------------------------------	-----------------------------

2001	383,5	0,481	16	797,1	486,0
2002	1150,0	0,514	49	2238,0	1538,0
2003	1556,3	0,651	47	2390,4	1336,3
2004	874,3	1,108	18	789,4	501,0
2005	711,3	1,496	8	475,3	320,0
2006	290,9	1,860	3	156,4	85,6
2007	1104,5	2,850	8	387,5	211,2
2008	862,0	3,740	-	-	-
2008 (прогноз)	Заплановано 2600,0 для Херсонської області, субвенції для м.Херсона поки що не надходили		149	7234,1	4478,1

-
забезпечення

житлом
потерпілих
внаслідок
Чорнобильської
катастрофи 1
категорії та
переселенців
із зони аварії
на ЧАЕС
відповідно до
Закону
України "Про
статус та
соціальний
захист
громадян, які
постраждали
внаслідок
Чорнобильської
катастрофи",
що
перебувають
на
квартирному
обліку за
місцем
проживання,
за рахунок
державного
бюджету.

У 2006
році надано
жилі
приміщення у
м.Таврійську
34 сім'ям
зазначених
категорій. У
2007 році
житло не
надавалось.

**Перспективи
розвитку
житлового
будівництва**

у
м.Херсоні для
розвитку
житлового
будівництва
існують
перспективні
ділянки під
розміщення
нового
багатоквартирного
будівництва:

· у
мкр
"Корабел-
1,2",
загальною
площею
25
га,
що
дасть
можливість
збудувати
100
тис. кв. м
загальної
площі
житла;

· у
мкр

4-А,
4-Б
Таврійський
район,
загальною
площею
42
га,
або
294
тис.кв.м
загальної
площі
житла;

у
житловому
кварталі
по

вул.
Залаегерсег,
загальною
площею
18,5
га,
або
136,5
тис.кв.м
житлових
площ;

Також
є
можливість
ведення
будівництва
на
реконструйованих
територіях:

в
районі
вулиць
Дніпропетровської,
Ладичука,
Адміралтейської,
загальною
площею
18
га,
що
дасть
можливість
ввести
в
експлуатацію
72 тис.кв.м
загальної
площі
житла;

в
районі
вулиць
Дніпропетровської,
Чорноморської,
загальною
площею
15
га,
або
60
тис.кв.м
житлових
площ;

в
районі
вулиць
Суворова,
Леніна,
Кірова,
Комунарів,
Горького,
загальною
площею
25
га,
або
100 тис.кв.м
загальної
площі
житла.

Шляхом
вибіркового
будівництва
(надбудови
існуючих
будинків) є
перспективи

введення
майже
20 тис.кв.м
загальної
площі житла.

Крім
цього, в
межах міста є
більше 8,5
тисяч ділянок
для
**садибного
будівництва**,
що дозволяє
збудувати
близько
2768,6
тис.кв.м
приватного
житла:

- 3433
д і л я н к и у
Таврійському
мікрорайоні,
загальною
площею 322,7
га (377,7
тис.кв.м
загальної
площі житла);

- 2357
д і л я н о к у
районі
"Текстильників",
загальною
площею 221,5
га (259,3
тис.кв.м);

- 1170
д і л я н о к у
районі
"Жовтневий",
загальною
площею 110
га (128,7
тис.кв.м);

- 1557
д і л я н о к у
районі
"Прибережний",
загальною
площею 140
га (171,2
тис.кв.м).

**Основні
проблеми:**

-
відсутність
житла, що
будується для
соціального
незахищених
верств
населення, не
дозволяє
вирішити
проблему
забезпечення
їх житлом,
через
відсутність
фінансування
з державного
та місцевого
бюджетів;

-
відсутність
методики
застосування
Закону
України «Про
житловий
фонд
соціального
призначення»
(від 12 січня
2006 року №
4402/1/1-06);

-
дефіцит
якісного і
доступного за
вартістю
житла для
громадян із
середніми

доходами,
оскільки
опосередкована
вартість
одного
квадратного
метра з
01.01.2008
складає 3740
грн.;

-

низький
рівень
платоспроможності
населення,
який не
дозволяє
вирішувати
власні
житлові
проблеми
шляхом
будівництва
або купівлі
житла на
вторинному
ринку через
отримання
довгострокових
кредитів та
механізми
іпотечного
кредитування
на ці цілі;

-

зарегульованість
дозвільних
процедур у
сфері
земельних
відносин;

-

потреба у
корегуванні
Генерального
плану
м.Херсона.

Завдання та заходи на 2008 рік:

-

стимулювання
залучення
інвестицій у
сферу
житлового
будівництва
шляхом
спрощення
дозвільної
системи,
розроблення
та оновлення
проектно-
планувальної
документації
та детальних
планів
розвитку
територій,
реновація
застарілого
житла, у тому
числі
впровадження
енергозберігаючих
заходів,
розвитку
фонду
фінансування
будівництва з
метою
залучення
коштів
населення;

-

сприяння
продовженню
дії Державної
програми по
забезпеченню
житлом
військовослужбовців
та осіб
рядового і
начальницького
складу,
звільнених у
запас або

відставку за
станом
здоров'я,
віком,
вислугою
років та у
зв'язку із
скороченням
штатів,
міських
програм
розвитку
житлового
будівництва
на 2005-2010
роки та
розвитку
молодіжного
житлового
кредитування
в м.Херсоні на
2007/12 роки;
будівництву
соціального
житла;

-

залучення
коштів за
рахунок
коштів
державного
бюджету,
міського
бюджету
розвитку,
власних
коштів
підприємств
та організацій
розвитку
іпотечного
кредитування
будівництва
житла в місті,
коштів
населення;

-

розвиток
будівельної
індустрії у
місті;

-

розв'язання
проблеми
забезпечення
соціальним
житлом
громадян, які
перебувають
на
квартирному
обліку;

-

створення
сприятливих
умов для
розвитку
житлового
будівництва,
удосконалення
механізмів
придбання
житла для
більш широких
верств
населення
міста з різним
рівнем
платоспроможності
і
забезпечення
на цій основі
подальшого
розвитку
системи
кредитування;

-

створення
умов для
залучення
інвесторів у
будівництво
на
справедливих
конкурентних
засадах.

Забезпечити
введення в
дію у 2008

році 90
тис.кв.м
загальної
площі житла
по місту, в
тому числі
індивідуальними
забудовниками
– 72% від
загального
обсягу – 70,0
тис.кв.м.

Ресурсне забезпечення

Програма по
забезпеченню
житлом
військовослужбовців
та осіб
рядового і
начальницького
складу,
звільнених у
запас або
відставку за
станом
здоров'я,
віком,
вислугою
років та у
зв'язку із
скороченням
штатів – за
рахунок
субвенції з
державного
бюджету
місцевим
бюджетам,
коштів
силових
міністерств і
відомств;

Програма
розвитку
молодіжного
житлового
кредитування
в м.Херсоні на
2007/12 роки
– за рахунок
кредитування
житла з
державного
та міського
бюджетів,
кредитів
банків.

Збільшення
інвестицій в
основний
капітал
передбачено
здійснити за
рахунок
коштів
населення,
державного
бюджету,
обласного та
міського
бюджетів,
власних
коштів
підприємств
та
організацій,
розвитку
іпотечного
кредитування
будівництва
житла в місті
тощо.

**Загальні
обсяги
введення в
експлуатацію
потужностей
об'єктів
соціальної
сфери за**

рахунок усіх джерел фінансування

Показники	2007 рік факт	2008 рік прогноз	2008 рік у % до 2007 року
Загальна площа житла (тис.кв.м)	79,3	90,0	113,5
Амбулаторно-поліклінічні заклади (відвід. за зміну)	188	-	-
Лікарні (ліжок)	-	-	-
Готелі (номерів)	35	-	-
Водопостачання та каналізація (км.мереж)	2,5	1,5	60,0
Побудовано артезіанських свердловин, одиниць	14	6	42,9
Газові мережі, км	12,9	3,5	27,0
Побудовано (реконструйовано) котельні, шт.	10	14	140,0

ЗВЕДЕНА ТАБЛИЦЯ

будівництва об'єктів соціальної сфери на 2008 рік по м. Херсону

№ пп	Найменування об'єктів, замовників	Проектна потужність (кв.м)	Обсяги інвестицій в основний капітал (тис.грн.)	Введення потужностей у відповідних одиницях
1	2	3	4	5
I	Житлове будівництво	кв.м загальної площі		кв.м загальної площі
	ВАТ ПБФ "Херсонбуд", м.Херсон, вул.Кірова, 24			
1.	Житловий будинок у м.Херсоні по пров.Смольному, 61	4188	9702	4188
	ЗАТ "Будмеханізація", м.Херсон, Миколаївське шосе, 5-й км.			
2.	Житловий будинок у м.Херсоні у 4-му Таврійському мкр	4177	3130	4177
3.	Житловий будинок у м.Херсоні по вул.Леніна, 8	2313	8176	2313
4.	Житловий будинок у м.Херсоні по вул.І.Кулика	3173	4280	3173
5.	Житловий будинок у м.Херсоні по вул.І.Кулика	7065	19274	7065
	ТОВ "Кредо Інвест Строй", м.Херсон, вул.Привокзальна, 1			
6.	Житловий будинок у м.Херсоні по вул.Патона, 25	3978	14000	3978
	Багатогалузеве ПП "Авто-Стоп", м.Херсон, вул.9-го Січня, 7			
7.	Житловий будинок у м.Херсоні по вул.9-го Січня, 7	1739	5697	1739
	Приватна фірма "Парнас", м.Херсон, вул.Белінського, 11			
8.	Житловий будинок у м.Херсоні по пров.Санаторному, 8	7999	12010	7999
	ЗАТ "МЖК", м.Херсон, вул.Ворошилова, 23			
9.	Житловий будинок у м.Херсоні по вул.Михайловича, 24	3725	13367	3725
10.	Житловий будинок у м.Херсоні по пр.200-річчя Херсона, 68	6662	18872	
	ТОВ "АВС ІНТЕР-ІНВЕСТ"			

	м.Херсон, вул.М.Фортус, 107а			
11.	Житловий будинок у м.Херсоні по вул.Перекопській, 166а	16312	75000	16312
	Т О В „Хас-Селфмейдмен і компанія“ м.Херсон, вул.Червонофлотська, 2/5			
12.	Житловий будинок у м.Херсоні по Кіндійському шосе, 17	6318	18741	
	МКП „АіС“ с. Музиківка, вул.Перемоги, 12			
13.	Житловий будинок у м.Херсоні по вул. І.Кулика	6400	8800	

	ТОВ „Комерційне науково-виробниче підприємство „Академія європейського бізнесу“ м.Херсон, вул.Кірова, 24, к.811			
14.	Житловий будинок у м.Херсоні по вул. Українській	7896	38820	
	ПП „Техмаркет“ м. Х е р с о н , вул.Суворова, 22/15			
15.	Житловий будинок у м.Херсоні по вул. Радянській, 46	7440	12817	
	ТОВ „АВС Інтер-Інвест“ м.Херсон, вул.М.Фортус, 107а			
16.	Житловий будинок у м.Херсоні по вул. Перекопській, 166а	16312	75000	
	ТОВ „Генстрой ЛТД“ м.Херсон, вул.Куйбишева, 40			
17.	Житловий будинок у м.Херсоні по вул. Філатова, 31а	12960	45215	
	У п р а в л і н н я Державного департаменту України з питань виконання покарань в Херсонській області м.Херсон, вул.Дружби, 4і			
18.	Житловий будинок у м.Херсоні по вул. Перекопській, 10а	1230	6028	1230
	Південне управління капітального будівництва Міністерства оборони України, м.Одеса			
19.	Житловий будинок у м.Херсоні по вул.Кримській, 30	4830	11219	
	У п р а в л і н н я капітального будівництва міської ради, м.Херсон, вул.Суворова, 38			
20.	Схема забудови 4-Б Таврійського мікрорайону, м.Херсон, 4-й Таврійський мкр (43 га)		48,49	
II	Лікарні профільні, диспансери			
	У п р а в л і н н я капітального будівництва обласної державної адміністрації, м.Херсон, вул.9 Січня, 13			
21.	Обласний онкологічний диспансер у м.Херсоні по Кіндійському шосе	300 відвідувань за зміну, 240 ліжок	40156	
	У п р а в л і н н я капітального будівництва міської ради, м.Херсон, вул.Суворова, 38			
22.	Поліклініка у м.Херсоні по вул.Комарова	1600 відвідувань за зміну	8036	
III	ОСВІТА			
23.	Будівництво футбольного міні-поля школи № 28 по вул.Маяковського, 1 у м.Херсоні		134	
24.	Будівництво футбольного міні-поля школи № 34 по вул.Червонофлотській, 3 2 у м.Херсоні		127	
IV	В О Д О П О С Т А Ч А Н Н Я Т А ВОДОВІДВЕДЕННЯ	1,5 км мереж 6 артезіансь-ких свердловин		1,5 км мереж 6 артезіансь-ких сверделло-вин
25.	Реконструкція системи водопостачання в прохідних каналах Таврійського мікрорайону в м.Херсоні		2188,2	
26.	Тампонаж артезіанських			

	свердловин м.Херсона”	МКП „ВУВКГ	20,5	
27.	Чистка та каротаж артезіанських свердловин МКП „ВУВКГ м.Херсона”		50	
28.	Ліквідація підтоплення вул. Гридасова у м.Херсоні		351,6	
29.	Реконструкція каналізаційної мережі клінічної лікарні Суворовського району в м.Херсоні		131,8	
V	ГАЗОПОСТАЧАННЯ	3,5 км мереж		3,5 км мереж
30.	Будівництво ділянки газопроводу по Придніпровському спуску, вул.3-я Придніпровська у м.Херсоні		109,7	
31.	Закільцювання газопроводу по вул.Цюлковського у м.Херсоні		474,6	
32.	Будівництво газопроводу по вул.40років Жовтня, пров.Донському в м.Херсоні		48,35	
33.	Закільцювання газопроводу низького тиску по пров.Шевченка, Вишневому з установкою ШРП у м.Херсоні		95	
34.	Будівництво та закільцювання газопроводу в сел.Текстильників від г/п високого тиску з установкою ШРП у м.Херсоні		110,66	
35.	Будівництво газопроводу середнього тиску з установкою ШРП та закільцювання г/п низького тиску по вул.Петренка у м.Херсоні		100	
36.	Будівництво газопроводу по вул.Червонофлотській у м.Херсоні		181,33	
37.	Реконструкція діючого ШРП та газових мереж середнього та низького тиску в районі ж/б по вул.Перекопській,168а у м.Херсоні		171,47	
38.	Газифікація жилих будинків по вул.Нафтовиків,8,8а у м.Херсоні		62	
VI	ТЕПЛОПОСТАЧАННЯ	14 котельнь		14 котельнь
39.	Реконструкція теплових мереж від ЦТП-43 до житлових будинків у м.Херсоні (у тому числі I-ий та II-ий етапи)		2319,9	
40.	Реконструкція котельні пологового будинку Суворовського району м.Херсона		1664	
41.	Будівництво газової котельні школи № 8 по вул.П.Морозова,7 у м.Херсоні		688,7	
42.	Будівництво газової котельні та благоустрій прилеглої території у дитячому садку № 18 по вул.Кутузова,20 у м.Херсоні		896,7	
43.	Реконструкція котельні в смт Наддніпрянському Дніпровського району м.Херсона		921,1	
44.	Будівництво котельні дитячого садка № 47 в сел.Зеленівці м.Херсона		299,95	
45.	Будівництво котельні дитячого садка № 48 в с.Богданівці м.Херсона		299,65	
46.	Реконструкція магістральної тепломережі по вул.Шенгелія у м.Херсоні		4052,2	
47.	Реконструкція котельні Шуменського мкр (котел №3) у м.Херсоні		1618,83	
48.	Реконструкція котельні лікарні ім.Лучанського у м.Херсоні		701,42	
49.	Реконструкція котельні по вул.Комунарів,2 із заміною котлів на ефективніші з високим ККД у м.Херсоні		1909,2	
50.	Реконструкція магістральної тепломережі по вул.Лісовій у м.Херсоні		935,1	
51.	Будівництво дільниць тепломережі від ТП-2 до			

	житлових будинків по вул.С.Разіна,75, вул.Шевченка,1 і вул.Тираспольській,60а у м.Херсоні		300	
52.	Реконструкція тепломереж на розі пр.Ушакова - вул.І.Кулика у м.Херсоні		83,6	

Основні показники економічного і соціального

розвитку м. Херсона на 2008 рік

МАКРОЕКОНОМІЧНІ ПОКАЗНИКИ

Показники	2006 рік звіт	2007 рік звіт	2008 рік прогноз	2008 рік у % до 2007 року
1	2	3	4	5
Обсяги інвестицій в основний капітал – всього у фактичних цінах, млн.грн.	703,9	1026,9	1222,0	119,0
у % до попереднього року порівняних цінах	108,4	123,2	100,0	x
Обсяг інвестицій в основний капітал на 1 особу, грн.	1996,3	2944,1	3536,9	120,1

9.6. Житлово-комунальне господарство

Головною метою житлово-комунальної галузі є підвищення ефективності та надійності функціонування житлово-комунальної сфери, підвищення рівня обслуговування споживачів, поліпшення якості житлово-комунальних послуг, поліпшення благоустрою міста, його санітарного стану, озеленення, відновлення та поліпшення зовнішнього освітлення міста.

Основними напрямками житлово-комунального господарства м. Херсона є:

організація
ефективного
управління
та
належного
використання
майнових
комплексів
у сфері
виробництва
і
надання
житлово-
комунальних
послуг;

§ поглиблення
демонополізації
житлово-

комунального
господарства,
створення
конкурентного
середовища
на
ринку
житлово-
комунальних
послуг;

§ забезпечення
безбиткового
функціонування
підприємств
житлово-
комунального
господарства.

Підприємства,
які
займаються
поточним
утриманням
та
капітальним
ремонт
об'єктів
зовнішнього
благоустрою
міста, станом
на 01.01.2008

**Приватні
Комунальні**

ФОП
Жученко
Г.В.
КП
"Херсонкомунсервіс"

ТОВ
"Двоак"

КП
"Херсонміськсвітло"

ПП
"Алькор"
МКП "ВУВКГ м.
Херсона"

ФОП
Дубина В.М.

ФОП
Кіряк О.Б.

ФОП
Лоза С.С.

ФОП
Скельсаров
М.В.

На
утриманні та
обслуговуванні
цих
підприємств

знаходиться
214 вулиць,
11 площ,
набережна
ріки Дніпро,
591,6 км
мереж
зовнішнього
освітлення,
більш ніж 800
тис. кв. м
парків та
скверів, 1138
тис. кв. м
прибордюрної
частини доріг,
алей та
тротуарів,
міський
полігон
твердих
побутових
відходів,
пляжі,
кладовища.

**Нормативна
потреба на
благоустрій
міста
Херсона,
тис. грн.**

№ з/п	Види робіт	Роки		
		2006	2007	2008
1	Поточне утримання об'єктів зовнішнього благоустрою (ОЗБ)	24399,77	18742,7	31335,32
2	Капітальний ремонт об'єктів зовнішнього благоустрою	1643,68	3082,8	1480,90
3	Поховання невідомих категорій населення	100,0	100,0	100,0
4	Придбання основних засобів для комунальних підприємств	-	1069,00	1768,50

На
поточне
утримання та
ремонт
об'єктів
зовнішнього
благоустрою
міським
бюджетом
виділено:
§
у
2006
році
-
8774,48
тис.
грн.,
§
у
2007
році
-
8422,57
тис.
грн.

На
капітальний
ремонт ОЗБ
міським
бюджетом
виділено:
§
у
2006
році
230,0
тис.
грн.,
§
у
2007
році
431,3
тис.
грн.

По
капітальному
ремонту
об'єктів
зовнішнього
благоустрою
(влаштуванню

газонів під
квітники,
поваленню
дерев,
виготовленню
та
встановленню
урн) виконано
робіт та
профінансовано:
§
у
2006
році
-
на
загальну
суму
226,7
тис.
грн.,
§
у
2007
році
-
293,6
тис.
грн.

**Виконання
р о б і т і з
поточного
утримання
об'єктів**

**зовнішнього
благоустрою
у 2007 році**

№ з/п	Види робіт	Сума, тис. грн.
1.	Прибирання проїжджої частини вулиць міста (вручну)	989,5
2.	Прибирання тротуарів з вивезенням сміття (вручну)	539,3
3.	Прибирання проїжджої частини вулиць міста пневмомеханічним способом	3294,0
4.	Миття проїжджої частини вулиць міста (механізоване)	5,6
5.	Побілка бордюрів та поребриків (вручну)	54,5
6.	Прибирання паркових алей, доріжок і тротуарів (вручну)	452,2
7.	Прибирання зелених зон	635,0
8.	Прибирання випадкового сміття із зелених зон	338,7
9.	Очистка доріжок від трави	14,5
10.	Механізований покіс зелених зон	352,6
11.	Обрізка та проріджування дерев механізованим способом	119,8
12.	Обрізка та проріджування дерев (вручну)	19,0
13.	Поливання газонів	12,2
14.	Поливання квітників	11,8
15.	Обрізка чагарника	6,0
16.	Стрижка живого огороження	17,5
17.	Влаштування квітників під однолітники	9,4
18.	Посадка однолітників	84,3
19.	Освітлення вулиць міста	506,0
20.	Технічне обслуговування та ремонт електромереж зовнішнього освітлення	471,9
21.	Технічне обслуговування та поточний ремонт фонтанів	38,9
22.	Енергозабезпечення фонтанів	7,9
23.	Благоустрій меморіального комплексу	22,4
24.	Відлов бродячих тварин та захоронення їх трупів	120,0
25.	Поточний ремонт лавок	48,0
26.	Поточне утримання пам'ятників	12,4
27.	Виконавчий збір	148,0
28.	Всього за 2007 рік	8331,0

**Капітальний
ремонт та
утримання
об'єктів
благоустрою
на 2008 рік**

№ п/п	Вид робіт	Сума, тис. грн.
1.	Технічне обслуговування та ремонт електромереж зовнішнього освітлення	473,80
2.	Технічне обслуговування та поточний ремонт фонтанів	89,70
3.	Поточний ремонт лавок	49,00
4.	Поточний ремонт пам'ятників	49,00
5.	Поточний ремонт паркових алей	49,00
6.	Механізований покіс зелених зон	790,90
7.	Поливання газонів	24,00
8.	Поливання квітників	22,00
9.	Посадка однолітників	240,00

10.	Відлов бродячих тварин, захоронення їх трупів	71,10
11.	Енергозабезпечення фонтанів	26,10
12.	Освітлення вулиць міста	674,70
13.	Прибирання проїжджої частини вулиць міста (вручну)	900,00
14.	Прибирання тротуарів із вивезенням сміття	600,00
15.	Прибирання проїжджої частини вулиць міста пневмомеханічним способом	4492,00
16.	Миття проїжджої частини вулиць міста (механізоване)	6,50
17.	Побілка бордюрів та поребриків (вручну)	60,00
18.	Прибирання паркових алей, доріжок і тротуарів (вручну)	300,00
19.	Прибирання зелених зон	925,00
20.	Прибирання випадкового сміття із зелених зон	748,50
21.	Повалення дерев	647,65
22.	Корчування пнів	142,50
23.	Капітальний ремонт електромереж зовнішнього освітлення	133,03
	Всього	11514,48

**КП ЕЗО
„Херсонміськвітло“**

Основним видом діяльності комунального підприємства є виконання робіт з технічного обслуговування, відновлення, реконструкції і капітального ремонту електромереж зовнішнього освітлення на території міста Херсона. Чисельність працюючих, станом на 01.01.2008 складає 69 осіб, середня заробітна плата одного працюючого – 1176,33 грн.

За 2007 рік КП „Херсонміськвітло“ виконано роботи з поточного утримання електричних мереж зовнішнього освітлення:

Р відремонтовано світильників.....746 шт.;

Р встановлено світильників903 шт.;

Р замінено перегорілих електроламп2035 шт.;

Р обрізано гілок у зоні ВЛ – 0,4 кВ18,43 км;

Р підвішено

дроту –
ВЛ –
0,4 кВ
в
однолінійному
виконанні
.....
.....
14,3
км;

Р
підвішено
та
замінено
дроту
СИП
.....15,68
км;

Р
встановлено
електронних
багатотарифних
приладів
обліку
електричної
енергії.....18
шт.

Станом
на
01.01.2008
в місті
Херсоні :

Р
кількість
освітлених
вулиць.....
215
од.;

Р
кількість
працюючих
світильників
.....
7357
од.;

Р
працюючих
кабельних
та
повітряних
ліній.....365,0
км;

Р
працюючих
розподільчих
пунктів.....
108
од.;

Р
працюючих
світлофорних
об'єктів
.....47
од.

Фінансування
робіт по
КПЕЗО
«Херсонміськвітло»

Роки	Потреба у фінансуванні, тис. грн.	Фінансування програми через розпорядника коштів - головне управління з питань життєдіяльності міста, тис. грн.	Профінансовано від потреби, %
2006	2829,5	411,3	14,54
2007	1512,4	537,4	35,53
2008	1088,9	600,0	55,10

Аналіз
фінансових
результатів
КП
ЕЗО
«Херсонміськвітло»

Показники	Роки		Темп росту, %
	2006	2007	
Дебіторська заборгованість	347,2	129,1	- 62,82
Кредиторська заборгованість	270,9	134,0	- 50,50
у т.ч. заборгованість за електроенергію	91,0	-	-
Доходи від господарської діяльності	468,1	425,3	- 9,15
Витрати	456,4	423,2	- 7,27
Результат діяльності	11,7	2,1	- 82,05

У 2008 році КП ЕЗО «Херсонміськсвітло» з міського бюджету були виділені кошти у сумі 600,0 тис. грн. на придбання основних засобів.

З метою поліпшення стану освітлення вулиць, станом на 01.01.2007, на розподільчих пунктах встановлено і працюють 66 багатотарифних лічильників. За 2007 рік встановлено 52 електронних багатотарифних лічильників, що дало змогу у 2006 році вивільнити бюджетні кошти за спожиту електроенергію зовнішнім освітленням міста у розмірі 531,0 тис. грн., а у 2007 році після заміни приладів обліку на електронні багатотарифні – більше 900,0 тис. грн.

КП „Херсонкомунсервіс“

працює на ринку надання послуг із поточного обслуговування об'єктів зовнішнього благоустрою, а саме: санітарна очистка, відлов бродячих тварин, вивезення ТПВ від підприємств, організацій, згідно з укладеними договорами, вивезення ТПВ від приватного сектора. Чисельність працюючих, станом на 01.01.2008 складає 28 осіб, середня заробітна

плата одного
працюючого –
720,24 грн.

Аналіз
фінансових
результатів
КП
«Херонкомунсервіс»

тис.грн.

Показники	Роки		Темп росту, %
	2006	2007	
Дебіторська заборгованість	90,5	84,5	- 6,3
Кредиторська заборгованість	365,4	299,3	- 18,0
Доходи від господарської діяльності	511,1	593,9	+ 16,2
Витрати	632,3	772,7	+ 22,2
Результат діяльності (збиток)	- 121,2	- 178,8	-

У 2008
році КП
«Херсонкомунсервіс»
з міського
бюджету були
виділені
кошти у сумі
200,0 тис.
грн.:

- на
придбання
вуличних
туалетних
кабін – 50,0
тис. грн.,

- на
придбання
основних
засобів -
150,0 тис.
грн.

**Порівняльний
аналіз
персоналу
працівників**

**комунальних
підприємств
міста**

Показники	2006 рік	2007 рік	Темп росту, %
Середньооблікова чисельність усіх працівників на комунальних підприємствах міста, чол.	1532	1545	0,85
Середньорічна заробітна плата одного працюючого складає, грн.	837,01	1074,95	28,43

У 2008
році на
підтримку
підприємств
комунальної
власності в
бюджеті
передбачено
17,55 млн.
грн. у вигляді
внесків у
статутні
фонди:

1. „Херсонтеплоенерго“
.....
0,9
млн.
грн.
2. „ВУВКГ
м.
Херсона“
.....15,2
млн.
грн.

3. ВАТ

„Херсонська
ТЕЦ”
(дотації)
.....
.....
...0,8
млн.
грн.

4. КП
ЕЗО
«Херсонміськвітло»
.....0,65
млн.
грн.

За
рахунок
бюджету

розвитку
передбачені
обсяги
капітальних
вкладень:

· у
комунальне
будівництво
об'єктів
водопостачання

та
водовідведення
.....3,7
млн. грн.,

· газопостачання
.....2,7
млн. грн.,

· тепlopостачання
.....19,9
млн. грн.,

· реконструкція
об'єктів
озеленення.....5,8
млн. грн.,

· реконструкція
електромереж
зовнішнього
освітлення
.....1,5
млн. грн.

Це
дозволить
провести
реконструкцію
та ввести у
2008 році в
експлуатацію
котельні та
міні-котельні
дитячих
садків, шкіл,
лікарень,
житлових
будинків,
тепло-, водо-
та газових
мереж міста.

**Основні
проблеми:**

- висока
зношеність
основних
фондів,
яка
набуває
загрозливого
характеру;

- несвоєчасна
оплата
послуг
споживачами;

- недосконалість
нормативно-
правової
бази
щодо
відшкодування

різниці
в
тарифах.

**Завдання
та заходи на
2008 рік:**

- зниження експлуатаційних витрат та собівартості послуг тепло-, водопостачання та водовідведення;
- сприяння реструктуризації заборгованості підприємств, населення за комунальні послуги;
- збільшення інвестицій у галузь, у т.ч. позабюджетних;
- забезпечення безперебійного функціонування об'єктів комунальної сфери, підвищення рівня обслуговування споживачів, поліпшення якості комунальних послуг;
- упровадження прогресивних технологій та енергозберігаючого обладнання у комунальному господарстві.

**Площа
житлового
фонду
міської
територіальної
громади,**

**на
01.01.2008**

Загальна, тис. кв.м	Приватна, тис. кв.м
4120,9	3216,0

**Підприємства,
які
обслуговують
житловий
фонд міста
Херсона,**

**на
01.01.2008**


Приватні	Комунальні	Житлово-експлуатаційні контори житлово-будівельних кооперативів
ТОВ	КП	ПП „ВЖЦ

ТОВ „Шумен”	„Гавриський”	„Гаврія”
ТОВ „Україна”	ЖЕК-1 Суворовського району	ЖЕК ЖБК Суворовського району
ПП „Жилтранс”	ЖКП ЖЕК-11	
ПП „Жилсервіс”	КП „Дніпровський”	
ПП „УМС”	КП „Дніпровський ХБК”	
ТОВ „Злагода”	КП „Центр”	
ПП ВЖЦ „Ариадна”		

На

підприємствах та організаціях житлового господарства міста, станом на 01.01.2008, працює 1044 особи. Середня заробітна плата працюючих складає 631,56 грн. Заборгованість із виплати заробітної плати працівникам підприємств, які обслуговують житловий фонд міста, станом на 01.01.2008, складає 65,4 тис. грн. (ЖЕК-1 Суворовського району).

Станом на 01.01.2008, зареєстровано 143 об'єднання співвласників багатоквартирних будинків (ОСББ). Констатується позитивна тенденція у запровадженні ефективних форм управління житловим фондом.



Основними причинами, що стримують створення ОСББ, є:

∅ обмеженість коштів міського

бюджету на проведення капітального ремонту житлових будинків;

Ø відсутність ініціативних людей, які погодилися б узяти на себе керівництво ОСББ;

Ø недосконалість правової регламентації процедури створення ОСББ;

Ø небажання мешканців будинку брати на себе вирішення проблем, пов'язаних з утриманням будинків;

Ø відсутність єдиного механізму підготовки керівників ОСББ.

Всього у м. Херсоні знаходиться 1354 ліфти, з яких працюють 1042 од. Обслуговуванням і ремонтом ліфтів займаються ЗАТ „Херсонліфт“, ТОВ „Спецсервіс“, Т О В "21 Сторіччя – сервіс”.

Непрацюючих ліфтів, станом на 01.01.2008, у м. Херсоні нараховується 312 од., з яких:

- пограбовані 286 од.;
- технічні причини 17 од.;
- відключені за несплату 2 од.;
- ліфти зі строком експлуатації 25 років і більше 7 од.

робіт по
капітальному
ремонту
ліфтового
обладнання
на суму 962,0
тис. грн.

**Аналіз
господарської
діяльності
організацій,
які
обслуговують
житловий
фонд міста
Херсона**

тис.грн.

Показники	Роки		Темп росту, %
	2006	2007	
Надано послуг населенню	17132,9	23115,3	+ 34,92
Оплата наданих послуг	14883,3	19995,8	+ 34,35
Відсоток сплати наданих послуг, %	86,9	86,5	- 0,46
Дебіторська заборгованість	15381,4	19003,1	+ 23,54
у тому числі населення безпосередньо	8617,8	12275,6	+ 42,44
по пільгах	240,2	288,5	+ 20,10
по субсидіях	13,7	58,5	+ 327,00
дотації на відшкодування різниці в ціні	3526,7	4273,4	+ 21,17
Кредиторська заборгованість	10856,5	13812,4	+ 27,22
у тому числі до бюджету	1321,4	1645,3	+ 24,51

За 2007

рік
підприємствам,
які
обслуговують
житловий
фонд міста,
кошти на
відшкодування
різниці в
тарифах з
міського
бюджету не
виділялись.

Причинами
складного
фінансово –
економічного
становища
підприємств,
які
обслуговують
житловий
фонд міста, є
зростання
дебіторської
та
кредиторської
заборгованості
та
невідповідність
діючих
тарифів рівню
економічно
обґрунтованих
витрат
підприємств.

**Фінансування
робіт з
капітального
ремонту
житлового
фонду**

**та
ремонтно-
відновлювальних
робіт,**

**капітального
ремонту
ліфтового
обладнання**

Показники	2006 рік	2007 рік
Нормативна потреба, тис. грн.	100000,0	100000,0
Виділено бюджетом, тис. грн.	2483,0	3811,4
- капітальний ремонт житлового фонду	2001,5	2732,4
- ремонтно-відновлювальні роботи, капітальний ремонт ліфтового обладнання	481,5	1079,0
Відсоток від потреби, %	2,5	3,8

У 2007
році виконано
робіт :

- по
капітальному
ремонту
житлового
фонду
на
суму
2570,2
тис.
грн.;
фінансування
виконаних
робіт –
2570,2
тис.
грн.;

- по
капітальному
ремонту
ліфтового
обладнання
на
суму
962,0
тис.
грн.
фінансування
склало
962,0
тис.
грн.

Нормативна
потреба на
2008 рік на
капітальний
ремонт житла
та ремонтно-
відновлювальні
роботи,
капітальний
ремонт
ліфтового
обладнання
складає 110
млн. грн. За
рахунок
коштів із
загального
фонду
міського
бюджету
виділено
коштів на
капітальний
ремонт житла
та ремонтно-
відновлювальні
роботи,
капітальний
ремонт
ліфтового
обладнання
на 2008 рік у
сумі
7902,2 тис.
грн., що
складає 7,2 %
від
нормативної
потреби.

**Планова
потреба
виконання
робіт по
капітальному
ремонту на
2008 рік**

Ремонт покрівель	28000,00 тис. грн.
Ремонт внутрішньобудинкових мереж газового обладнання	214,00 тис.грн.
Ремонт внутрішньобудинкового електрообладнання	460,00 тис.грн.
Ремонт ліфтів	1900,00 тис. грн.
Асфальтування внутрішньобудинкових проїздів	1520,00 тис. грн.
Заміна інженерно-технічного обладнання в підвальних приміщеннях	44000,00 тис. грн.
Виготовлення проектно-кошторисної документації	368,00 тис. грн.
РАЗОМ	76462,00 тис. грн.

розпорядженням міського голови від 13.06.2007 № 607-р „Про організацію виконання заходів, спрямованих на ліквідацію наслідків надзвичайної ситуації, що сталася 23-24 березня 2007 року в місті Херсоні”, підприємствам, які обслуговують житловий фонд міста, з резервного фонду державного бюджету на проведення першочергових робіт з ліквідації наслідків надзвичайної ситуації, що склалася на території міста Херсона, виділені кошти у сумі 1233,34 тис. грн. За 2007 рік фінансування склало 1071,6 тис. грн.

Великою проблемою в місті є технічний стан будинків „гнучкої” схеми. Для забезпечення стабільної та надійної експлуатації будинків „гнучкої” конструктивної схеми проводиться регулярне спостереження за їх технічним станом. Першочерговим завданням Програми поетапного відселення мешканців аварійних будинків „гнучкої” конструктивної схеми у м. Херсоні є забезпечення житлом громадян, які проживають у таких будинках.

Згідно з Програмою поетапного відселення мешканців аварійних будинків „гнучкої” конструктивної схеми у м. Херсоні на період 2003-2009 роки, у місті Херсоні відселенню підлягають мешканці 21 аварійного будинку.

році на
відселення
мешканців
аварійного
житлового
будинку № 17
по пр.
Будівельників
виділені
кошти з
державного
бюджету в
розмірі
3405,0 тис.грн.
та з міського
бюджету –
155,0 тис.
грн. За
рахунок
указаних
коштів було
придбано 56
квартир для
відселення
мешканців
даного
будинку.

У 2005
році на
зазначені цілі
з міського
бюджету
виділено 155
тис. грн., на
які закуплено
2 квартири.

На
фінансування
вищезазначеної
Програми у
2007 році
виділені
кошти з
міського
бюджету в
сумі 274,0
тис. грн.

Управлінням
житлового
господарства
у вересні
2007 року
було
оголошено
тендер із
застосуванням
процедури
відкритих
торгів зі
зменшенням
ціни щодо
закупівлі
послуг
посередників
з придбання
квартир. У
зв'язку з тим,
що на участь
у торгах
подано менше
трьох
тендерних
пропозицій,
торги було
скасовано.

Потреба
у
фінансуванні
Програми
поетапного
відселення
мешканців з
аварійних
будинків
"гнучкої"
конструктивної
схеми на 2008
рік складає
149,547
млн. грн., у
тому числі:
§
Відселення з
будинків
„гнучкої“
конструктивної
схеми по
пр.Будівельників,11,13;
вул.Р.
Люксембург,
1а,3а;
Миколаївському
шосе, 13, 26а,
26б, 11, 13а,
28

147,422 млн.
грн.;

Відселення з
аварійних
будинків:

§ вул.Смольна,132-
а - 4
квартири
.....
.....
0,855
млн.
грн.;

§ вул.Петренка,
41 - 3
квартири
.....
.....
.....0,51
млн.
грн.;

§ вул.Комунарів,
21 - 4
квартири
.....
.....
0,76
млн.
грн.

Аналіз
динаміки
фінансування
житлово -
комунальної
сфери
показує, що
постійне
недофінансування
з бюджету не
дає змоги
надавати
населенню
послуги в
повному
обсязі,
призводить до
погіршення
стану
житлово -
комунального
фонду,
об'єктів
зовнішнього
благоустрою.
В умовах
дефіциту
фінансових
коштів
житлові та
комунальні
підприємства
продовжують
виконувати
свої функції із
забезпечення
життєдіяльності
міста, але
можливості їх
обмежені.

**Основні
проблеми:**

-
висока
зношеність
основних
фондів, яка
набуває
загрозливого
характеру;

-
низька
платоспроможність
населення та
несвоєчасна
оплата послуг
споживачами;

-
прийняття до
комунальної
власності
відомчого
житлового
фонду за
фактичним
станом.

**Основні
завдання
житлово-
комунальної
господарства
на 2008 рік**

-
модернізувати
об'єкти
житлово –
комунального
господарства
з
використанням
новітніх
технологій та
обладнання;

-
створити
умови для
залучення
значного
обсягу
приватного
капіталу,
цільових
іноземних
інвестицій у
розвиток
комунальної
теплоенергетики,
водопровідно –
каналізаційного
господарства,
санітарної
очистки;

-
забезпечити
раціональне
використання
матеріальних,
трудових та
фінансових
ресурсів
підприємствами
галузі;

-
створити
умови для
беззбиткового
функціонування
підприємств
житлово-
комунального
господарства
шляхом
інвентаризації
основних
фондів
житлово-
комунального
господарства
та введення
економічно
обґрунтованих
тарифів на
житлово-
комунальні
послуги;

-
мобілізувати
бюджетні
кошти, кошти
юридичних
осіб і
населення у
сфері
утримання
житла;

-
стимулювати
ощадливого
споживання
енергоресурсів,
оптимізація їх
витрат;

-
брати участь
у розробці
проектів
нормативно –
правових
актів,
спрямованих
на розвиток
житлово –

комунального
господарства;

-

поглибити
процес
демонополізації
житлово-
комунального
господарства,
створення
конкурентного
середовища
на ринку
житлово-
комунальних
послуг;

-

здійснити
перехід від
оплати послуг
з тепло-,
водопостачання
та
водовідведення
за нормами
споживання
до оплати за
обсягами їх
фактичного
споживання;

-

реалізувати
Загальнодержавну
програму
заходів з
енергозбереження,
в тому числі
оснащення
інженерних
вводів
багатоквартирних
житлових
будинків
засобами
обліку
споживання
води та
теплової
енергії;

-

продовжити
прийом до
міської
комунальної
власності
відомчого
житлового
фонду.

10. Гуманітарна сфера

10.1. Охорона здоров'я

Мережа
галузі охорони
здоров'я, яка
складається з
11 установ,
залишається
незмінною з
2005 року.
Протягом 2007
року ліжковий
фонд
становив 1575
ліжок, що
відповідає
рівню
попереднього
року.
Забезпеченість
лікарняними
ліжками, на
01.01.2008,
складає 45,03
на 10 тис.
населення.

Фактична
ємність
амбулаторно-
поліклінічних
закладів у

порівнянні з 2007 роком збільшилася і склала 9674,8 відвідування за зміну (в 2006 році – 9321,0).

46 дільниць сімейного лікаря, які створені на базі сімейних амбулаторій та відділень сімейної медицини, надають допомогу понад 75 тисячам мешканців, що складає 22% від усього населення міста.

Відкрито денний стаціонар сімейних лікарів на 13 ліжок на базі лікарні ім. А. і О. Тропіних.

1 листопада 2007 року відкрито поліклініку сімейної медицини клінічної лікарні Суворовського району в Таврійському мікрорайоні на 250 відвідувань у зміну.

В 2008 році планується відкриття 2 амбулаторій сімейного типу.

Мережа лікарняних закладів

Показники	2006 рік,	2007 рік,	2008 рік,	2008 р.
	звіт	звіт	проект	у % до 2007 р.
1	2	3	4	5
Кількість лікарняних закладів, одиниць	11	11	11	100,0
Кількість ліжок на 10 тис. населення	45,0	45,5	46,0	101,1
Кількість лікарняних амбулаторно-поліклінічних закладів, одиниць (без ФАПів)	31	32	32	100,0
Є м н і с т ь амбулаторно-поліклінічних закладів на 10 тис. населення:				
- планова				
- фактична	266,4	279,3	282,0	101,0
Кількість відвідувань в зміну (з госпрозрах. і стом.)	9321,0	9674,8	9672,6	100,0
Кількість амбулаторій сімейного лікаря, одиниць	5	5	7	140
Жіночі консультації	4	4	4	100,0
Заклади, до складу яких входять дитячі поліклініки	4	4	4	100,0
Дитячі відділення і кабінети	101	102	105	102,9
Кількість станцій швидкої допомоги	1	1	1	100,0
Кількість лікарів усіх спеціальностей:				

(без зубних) - всього, тис.	1105	1089	1060	97,3
на 10 тис. населення ,осіб	31,6	31,4	30,8	98,1
Кількість населення на 1 лікаря	316,5	317,8	323	101,6
К і л ь к і с т ь середнього медперсоналу, всього осіб	2371	2375	2180	91,8
На 10 тис. населення, осіб	67,8	68,6	63,5	92,6
Кількість населення на 1 середнього медичного працівника, осіб	147,5	145,7	157	107,8

Інтегральною оцінкою соціально-економічного рівня регіону та організації медичної допомоги дітям і матерям є показники дитячої та материнської смертності. Показник смертності дітей віком до одного року в 2007 році перевищив показник 2006 року і склав 8,65 випадка на 1 тис. народжених живими, проти 6,32 за 2006 рік. Серед померлих дітей віком до 1 року більше 70% складають недоношені новонароджені, більшість з яких з „критично низкою” масою тіла при народженні. Материнської смертності в місті в 2007 році не зареєстровано.

Протягом 2007 року спостерігається зменшення захворюваності серед мешканців міста. У 2006 році показник загальної захворюваності населення склав 85156 випадків на 100 тис. населення, в 2007 році - 83686.

Особливо складною залишається ситуація із захворюваністю на соціальні хвороби, такі як туберкульоз, ВІЛ-інфекція/СНІД, злякисні новоутворення.

Протягом декількох років реєструється зростання захворюваності на ВІЛ-інфекцію/СНІД. На початок

2007 року кількість ВІЛ-інфікованих становила 560 осіб та 45 – хворих на СНІД.

Протягом 2007 року кількість інфікованих зросла на 101 особу, хворих на СНІД – на 10. Станом на 01.01.2008, на обліку знаходиться 651 ВІЛ-інфікована особа (з них: 48 – дітей, 190 – жінок), у тому числі 55 хворих на СНІД, з них 5 дітей.

У 2007 році показник захворюваності мешканців міста на туберкульоз зменшився на 5,8% і склав 147,3 на 100 тис. населення проти 156,4 випадка у 2006 році. На 2 випадки зменшилась кількість активного туберкульозу серед дітей віком до 18 років. Показник смертності від туберкульозу зменшився на 13,8%.

Станом на 01.01.2008, на обліку в міській протитуберкульозній поліклініці знаходиться 6962 особи, з них 2642 хворих на туберкульоз, у т.ч. 988 з активною формою.

Протягом 2007 року від туберкульозу померло 58 хворих (у 2006 році – 55 хворих), з них 16- вдома.

Міською радою створено цільовий фонд для боротьби із захворюванням на туберкульоз. За 2007 рік до цільового фонду надійшло 61,5 тис. грн., які використані на придбання для міської протитуберкульозної поліклініки медичного та лабораторного обладнання.

З метою вжиття ефективних заходів щодо боротьби із захворюваністю

на туберкульоз та суттєвого поліпшення епідемічної ситуації в місті проведено добродійний марафон "Здолаємо туберкульоз разом" (розпорядження міського голови від 25.04.2007 № 433-р). На кошти, зібрані під час проведення благодійного марафону, придбане медичне устаткування для районних у місті лікарень та протитуберкульозної поліклініки на суму близько 100 тис. грн.

у районних лікарнях міста вирішено питання виділення приміщень та медперсоналу для ДOTS-кабінетів. З 1 жовтня 2007 року в усіх лікарнях міста працюють кабінети для проведення амбулаторно-контрольованого лікування хворих на туберкульоз.

Стан здоров'я населення м. Херсона

Показники	2006 рік	2007 рік	2008 рік	2008 рік
	звіт	звіт	проект	у % до 2007 року
1	2	3	4	5
Смертність населення з основних причин на 100 тис. населення, осіб:				
- хвороби системи кровообігу	830,1	822,0	850,0	103,4
- травми та отруєння	163,1	147,2	158,0	107,3
- злоякісні новоутворення	216,1	204,3	190,0	102,7
Материнська смертність на 100 живонароджених	0,059	-	-	-
Смертність дітей до 1 року життя на 100 тис. новонароджених	6,32	8,65	10,0	115,6
Охоплення щепленням дітей молодшого віку, %:				
- дифтерія	99,7	99,0	99,8	100,8
- поліомієліт	100,4	98,8	99,6	100,8
- кір	99,9	99,6	99,5	99,9
Своєчасність охоплення щепленням, %				
- дифтерія	95,2	90,5	95,5	105,5
- поліомієліт	96,0	95,0	95,5	100,5
Захворюваність населення основними видами хвороб на 100 тис. населення, осіб:				
- усі захворювання	85156,0	83686,0	86150,0	102,9
- хвороби системи кровообігу (дорослі та підлітки)				
- злоякісні новоутворення	33608	405197	380000	94,2
- травми, отруєння та деякі інші				

наслідки дії зовнішніх причин	6099,0	5746,3	5920,0	103,0
- активний туберкульоз	156,4	147,3	156,4	106,2
- хвороби органів дихання (дорослі та підлітки)	20470,0	19363,8	21060,0	108,8
Кількість ВІЛ-інфікованих, що перебувають на обліку в медичних закладах на кінець року	550	651	750	115,2
Кількість хворих на СНІД	45	55	70	127,3

Протягом останніх років зростають обсяги фінансування на охорону здоров'я. В 2007 році в

міському бюджеті на охорону здоров'я передбачено 1020,8 млн.грн., по загальному фонду - 91,4 млн.грн., спеціальному фонду - 11,5 млн.грн. У порівнянні з минулим роком фінансування і з загального фонду бюджету збільшено на 38,5%. За рахунок загального фонду використано 91,4 млн.грн., або на 99,0% від плану і 71,5% до потреби. В структурі видатків на оплату праці витрачено 74,3 % коштів, інші поточні видатки- 18,7%, капітальні - 7%. За бюджетні кошти закуплено медичне та інше обладнання на суму 4178,0 тис.грн. (в т.ч. 4 флюорографи -1554,5 тис.грн., обладнання для організації власних пралень - 571,2 тис.грн., обладнання для відкриття поліклініки сімейних лікарів в Таврійському мікрорайоні- 187,3 тис.грн.) та проведено капітальні ремонти на 2262 тис.грн.

Власні кошти установи охорони здоров'я використані в обсязі 10984 тис.грн., або 95,6% до плану.

**Структура
видатків по
охороні
здоров'я із
загального
фонду
бюджету**

	2007			2008	
	потреба	уточнений план	профінан- совано	потреба	затвердже-но на рік
оплата праці	67829,6	67829,6	67829,6	90677,0	90092,0
медикаменти	22938,4	5743,2	5742,40	26403,7	6289,7
продукти харчування	5924,7	1103,1	1103,00	6524,2	2031,5
інші поточні видатки	17619,4	10243,6	10236,4	18144,9	13349,9
обладнання	9902,6	4178,0	4178,00	10743,7	2716,8
капітальний ремонт	3410,0	2262,7	2262,30	3737,4	832,6
всього	127624,7	91360,2	91351,7	156230,9	115312,5

На
2008 рік на
галузь
передбачено
123013,6
тис.грн., по
загальному
фонду -
115,3
млн.грн.,
спеціальному
фонду -
7701,0
тис.грн. Із
загального
фонду
фінансування
збільшено на
38,9% і
передбачає
74% від
потреби. В
структурі
видатків
оплата праці
складає 78,1
% коштів, інші
поточні
видатки -
18,8%,
капітальні -
3%.
Передбачається
придбати
обладнання
на 2716,8
тис.грн. (в
т.ч. 2
флюорографи
-800,0
тис.грн.,
обладнання
для
запровадження
сімейної
медицини-
372,7
тис.грн.,
мамограф -
290,0 тис.грн.
реанімаційний
автомобіль -
200,0 тис.грн.),
провести
капітальний
ремонт
приміщень на

832,6 тис.грн.
По спеціальному фонду заплановано надходження тільки від надання платних послуг, що складає 6,7 % від фінансування із загального фонду.

Протягом року можливе надходження від юридичних та фізичних осіб на виконання окремих доручень, гуманітарної допомоги тощо. Але власні кошти лише частково вирішують питання нестачі коштів загального фонду.

Оскільки фінансування із загального фонду бюджету є недостатнє, для забезпечення надання мінімального обсягу безоплатної медичної допомоги не вистачає 10 899,0 тис.грн., а саме : на оплату праці - 585 тис.грн. (для організації міського відділення інтенсивної терапії новонароджених на базі пологового будинку Суворовського району, надання невідкладної офтальмологічної допомоги на базі міського офтальмологічного відділення в лікарні ім. А. і О . Тропіних), забезпечення медикаментами,

продуктами,
харчування,
пальним та
інших потреб
- 1451,8
тис.грн.,
капітальні
видатки -
3000,0
тис.грн.

Крім
того, за
рахунок
бюджету
розвитку
управлінням
капітального
будівництва
заплановано
по об'єктах
галузі охорони
здоров'я
проведення
будівництва,
реконструкції
та введення в
дію
потужностей
в обсязі
1402,6
тис.грн., у т.
ч.
продовження
реконструкції
котельні
пологового
будинку
Суворовського
району -
400,7тис.грн.
та котельні
лікарні ім.
Лучанського
Дніпровського
району -
260,0тис.грн.;
реконструкція
технологічної
котельні
клінічної
лікарні
Суворовського
району -
475,0 тис.грн.

**Основні
проблеми:**

- високий
рівень
захворюваності
населення,
зокрема,
на
соціально
небезпечні
хвороби
(туберкульоз,
ВІЛ-
інфекцію
та
СНІД),
злаякісні
новоутворення,
серцево-
судинні
захворювання,
зростання
невиробничого
травматизму;

- високий
рівень
загальної
та
малюкової
смертності;

- недостатні
обсяги
фінансування
міської
галузі
охорони
здоров'я,
у тому
числі
для
оновлення
матеріально-

на сервіально-технічній базі міських лікувально-профілактичних установ.

Завдання та заходи на 2008 рік:

- подальша розбудова інфраструктури спеціалізованої стаціонарної та амбулаторно-поліклінічної допомоги (реструктуризація ліжкового фонду мережі лікувально-профілактичних закладів, упровадження денних стаціонарів);
- дооснащення сучасною діагностичною апаратурою, в першу чергу - пологових та дитячих, реанімаційних та інших відділень лікувально-профілактичних установ міста, протитуберкульозної поліклініки;
- добудова та оснащення дитячого відділення та лабораторії міської протитуберкульозної поліклініки;
- впровадження сучасних методик обстеження та лікування в медичних установах міста;
- розробка міської програми профілактики невинного травматизму;
- мотивація до здорового способу життя мешканців міста;
- подальше реформування первинної медико-санітарної допомоги на засадах сімейної медицини;
- збереження та посилення

кадрового потенціалу галузі;

- впровадження нових ефективних лікувально-діагностичних технологій;

- економія споживання галузю паливно-енергетичних ресурсів, упровадження енергозберігаючих технологій.

У місті сформовано розгалужену мережу освітніх навчальних закладів.

Функціонує

73 дошкільних навчальних заклади різних типів та форм власності. Їх відвідують 10842 дитини, що становить 54 % від загальної кількості дітей дошкільного віку від 0 до 6 років. Кількість дітей 5 – річного віку, охоплених дошкільним навчанням та вихованням, збільшилась на 30 % в порівнянні з минулим роком.

За наслідками комплектації 2008 року, відкрито додатково 32 групи, з них 4 для дітей раннього віку (що еквівалентно відкриттю 2 дошкільних навчальних закладів).

З травня 2007 року, відповідно до нормативних документів, розпочато роботу з формування списків дітей дошкільного віку м. Херсона (від 0 до 6 років).

Функціонує

3 дошкільних навчальних заклади спеціального призначення (№№ 8, 22, 29), 6 дошкільних навчальних закладів санаторного призначення (№№ 1, 10, 24, 41, 69, 71) та 21 дошкільний

навчальний заклад, які мають групи спеціального призначення, 2 дошкільних навчальних заклади, які мають групи санаторного призначення.

Станом на 05.09.2007, у місті 68 загальноосвітніх навчальних закладів, функціонує – 66, з них: 62 комунальної форми власності, 4-приватної. У 2 загальноосвітніх навчальних закладах призупинено навчально-виховний процес (№23,49).

Кількість дітей і підлітків, охоплених загальною середньою освітою, становить 36406 учнів.

Збережено мережу спеціальних навчальних закладів для дітей із особливими потребами (№№ 1, 2, школа-сад-інтернат №29 для дітей з вадами слуху, 5 класів для дітей з вадами слуху на базі загальноосвітнього навчального закладу I-III ступенів №48, 15 класів для дітей з вадами зору на базі загальноосвітнього навчально-виховного комплексу №11); для працюючої молоді функціонує Центр освіти молоді та дорослих, вечірня (змінна) школа №12 та вечірні класи при загальноосвітніх навчальних закладах №№ 8, 26.

Щорічно безкоштовно надається можливість отримати базову та загальну середню освіту через екстернат підліткам і дорослим, які з тих та інших причин не закінчили школу (близько 150 осіб); для

дітей, які за станом здоров'я не можуть відвідувати школу, організовується індивідуальне навчання (близько 140 осіб).

Значна увага приділяється роботі з обдарованими і здібними дітьми:

-
збережено мережу 17 закладів нового типу: гімназій – 4, ліцеїв – 4, спеціалізованих шкіл – 9, разом з тим, відкрито гімназійні класи при навчально-виховному комплексі №56 та колегіумні класи при навчально-виховному комплексі №51. Всього у закладах нового типу навчається понад 12 тис. учнів;

-
у квітні 2007 року на III етапі Всеукраїнського конкурсу-захисту науково-дослідницьких робіт МАН України 6 учнів повернулися з перемогою;

-
за результатами IV етапу Всеукраїнських учнівських олімпіад та III етапу Всеукраїнського конкурсу-захисту науково-дослідницьких робіт МАН України 9 учням призначена стипендія Президента України;

-
у рамках традиційних Різдвяних зустрічей обдарованих учнів із представниками міської ради та її виконавчих органів у січні 2007 року організовано і проведено свято для здібних дітей. На заході цінними подарунками

та грамотами
були
відзначені 600
учнів-
переможців
міжнародних,
всеукраїнських,
обласних
різнопланових
конкурсів і
змагань
(інтелектуальних,
спортивних,
художньо-
естетичних);

-
у червні 2007
року на
традиційному
святі 80
випусників
шкіл міста
нагороджені
найвищими
державними
нагородами -
золотими та
срібними
медалями.

Спільно
з керівниками
загальноосвітніх
навчальних
закладів
уживаються
заходи щодо
профільної
підготовки та
визначення
учнями
майбутньої
професії;

-
профільним
навчанням
охоплено 5168
учнів, що
становить
90% учнів 10-
11 класів;

-
школи № 27,
39, 45,
чоловіча
гімназія,
гімназія №3
надають
учням
додаткові
платні
послуги з
одержанням
учнями
робітничих
спеціальностей
„оператор
комп'ютерного
набору”,
„секретар
керівника”,
„секретар-
діловод”.
Щорічно
понад 140
учнів міста
одержують
свідоцтва про
набуту
професію;

-
управлінням
освіти спільно
з міським
центром
зайнятості
проводяться
засідання
„круглих
столів”,
надаються
консультативно-
методичні
послуги
закладам
освіти міста з
питань
сучасного
ринку праці,
дефіцитних
спеціальностей;

учні
відвідують
„Ярмарок
вакансій”;

-

учні 9-11
класів у
березні є
учасниками
щорічної
спеціалізованої
виставки
„Абітурієнт-
2007”.

На
сьогодні при
64 закладах
освіти міста
працюють
практичні
психологи та
соціальні
педагоги. З
метою
підвищення
ефективності
психолого-
педагогічного
супроводу
навчально -
виховного
процесу з 1
вересня 2007
року введено
20 посад
соціальних
педагогів у
закладах
освіти міста.

З

березня 2006
року
розпочала
роботу міська
психолого-
медико-
педагогічна
консультація,
фахівці якої
надають
безкоштовні
консультації
мешканцям
міста та
проводять
діагностично -
корекційні
заняття з
дітьми, які
мають
особливі
потреби.

У

місті
працюють
11
позашкільних
навчальних
закладів.
Серед них: 4
-
багатопрофільних
(Палац
дитячої та
юнацької
творчості,
Центр
дитячої та
юнацької
творчості,
Будинок
дитячої та
юнацької
творчості,
Центр
позашкільної
роботи), 3 -
спеціального
призначення
(дитячо-
юнацький
клуб моряків
і річковиків
з флотилією,
міський
центр
науково-
технічної
творчості,
дитячий
оздоровчий

центр
"Юнга"), 4 -
спортивного
напряму (-
дитячо -
юнацькі
спортивні
клуби № 4,
5, дитячо -
юнацькі
спортивні
школи
№3,6) та
навчально-
виховний
комбінат. На
базі
позашкільних
навчальних
закладів
працює 788
гуртків,
якими
охоплено
12673
дитини (37%
від загальної
кількості
дітей
шкільного
віку) -
рішення
міської ради
від
16.10.2007
№ 481.

у
поточному
році
працівникам
закладів
освіти
забезпечено
своєчасну та
в повному
обсязі
виплату
заробітної
плати.
Педагогічні
працівники
отримали
матеріальну
допомогу на
оздоровлення.

Продовжено
реструктуризацію
заборгованості
педагогічним
працівникам з
виплат за
вислугу років
за рахунок
цільової
державної
субвенції,
заборгованості
з виплат,
передбачених
статтею 57
Закону
України „Про
освіту”. У
2007 році
використана
вся
запланована
сума коштів
на зазначену
мету - 2,6
млн. грн.

Забезпечено
проведення
оздоровчої
кампанії для
дітей та
підлітків
міста. У літній
період 2007
року в місті
працювали 63
оздоровчих
табори (за
планом - 58),
серед яких:
53
пришкільних
табори -
оздоровлено
5837 дітей, з
них 2011
дітей

пільгових категорій, 5 профільних таборів, у яких оздоровлено 252 дитини з числа обдарованих. У 4 міських таборах „Юнга“, „Сонечко“, „Скіф“, „Голочка“ відпочили 3563 учні, серед яких 1174 учні пільгових категорій (за планом 890 дітей). При дитячому відділенні лікарні ім. А. та О. Тропіних працював лікувально-оздоровчий Центр для реабілітації дітей міських шкіл з ранньою патологією зору, в якому влітку оздоровилися 347 школярів. 123 учні, батьки яких працюють у бюджетній сфері, за кошти міського бюджету (управління соціальної політики) відпочили у таборах на морі. 257 дітей пільгових категорій за кошти державного та обласного бюджетів відпочили в оздоровчих заміських таборах.

Всього у місті оздоровлено 16 747 дітей та підлітків, що становить 54,6 % (планувалося 50 %). З міського бюджету управлінням освіти на оздоровлення дітей використано 127,4 тис. грн.

Навчальні заклади освіти організовано розпочали 2007-2008 навчальний рік.

На підготовку матеріальної бази закладів освіти до навчального року та осінньо-зимового періоду,

спрямовано 4 млн.712 тис. грн. коштів місцевого бюджету, на придбання матеріальних цінностей – 1 млн. 164 тис. грн. Це дало можливість значно поліпшити технічний стан будівель.

Основні проблеми:

- недостатні обсяги фінансування освітньої галузі, в першу чергу, на оновлення матеріально-технічної бази навчальних закладів, оснащення їх сучасними технічними і технологічними засобами відповідно до світових вимог;

- наближення якості освіти до європейських стандартів;

- неузгодженість мережі дошкільних навчальних закладів з бюджетними можливостями.

Причини виникнення проблем

Протягом останніх років при формуванні бюджету галузі застосовується формульний розрахунок, тобто норматив витрат на 1 учня школи, 1 вихованця дошкільного навчального закладу без урахування можливостей мережі.

у зв'язку з демографічною ситуацією у навчальних закладах міста залишається проблема низької наповнюваності класів у 15 навчальних закладах, у 10 школах наповнюваність класів обмежена нетиповими розмірами класних кімнат (відповідно до

санітарно-гігієнічних умов навчання наповнюваність класів у цих закладах може бути від 14 до 25 учнів), які не підтвержені формульним розрахунком фінансування цих класів. Фінансування галузі виділене бюджетом на поточний рік спрямоване на оплату праці, комунальні послуги та харчування.

У зв'язку з цим, рівень бюджетного забезпечення (70% від розрахункової потреби) не дає можливості вирішити питання щодо навчально-методичного, матеріального забезпечення навчального процесу у відповідності до вимог сьогодення.

Основні завдання на 2008 рік

Відкриття додаткових груп дошкільного та ясельного віку на базі діючих закладів; розширення мережі груп короткотривалого перебування.

Створення при кожному навчальному закладі пунктів реєстрації учасників зовнішнього незалежного оцінювання (випускників ЗНЗ міста).

Організація на базі методичного кабінету при управлінні освіти роботи для надання соціально - психологічного супроводу для дітей, які потребують додаткової психологічної уваги.

Створення умов для оволодіння сучасними інформаційними технологіями – продовження роботи щодо підключення

загальноосвітніх
навчальних
закладів до
мережі
Інтернет та
завершення
роботи зі
створення
мережі
установ і
закладів
освіти міста.

Оздоровлення

дітей
працівників
освіти міста
на пільгових
умовах у
заміському
дитячому
таборі.

У

**дошкільній
освіті**

-

максимальне
охоплення
дошкільною
освітою дітей
старшого
дошкільного
віку, не
нижче 90
відсотків;

-

створення
персоніфікованого
банку даних
на дітей
дошкільного
віку (від 0 до
6 років);

-

розширення
мережі
ясельних
груп;
формування
дошкільних
груп для
організації
ранньої
корекції та
лікувально-
відновлювальної
роботи.

У

**загальній
освіті**

-

підвищення
якості знань
та проведення
моніторингу
навчальних
досягнень
учнів,
запровадження
зовнішнього
незалежного
тестування
випускників;

-

забезпечення
соціально-
психологічного
супроводу
учасників
навчально-
виховного
процесу;

-

інформатизація
навчального
процесу та
управлінської
діяльності;

-

реалізація
принципів
особистісно
орієнтованого
навчання та
виховання
учнів на

історико-культурних традиціях рідного краю;

-
формування здорового способу життя.

У
позашкільній освіті

-
збереження та удосконалення мережі позашкільних навчальних закладів;

-
збереження та подальше зміцнення матеріально-технічної бази позашкільних навчальних закладів різних типів, вирішення питань їх фінансування;

-
соціальний захист учасників навчально-виховного процесу;

-
створення умов для забезпечення змістовного дозвілля учнівської молоді;

-
впровадження типових навчальних планів і програм для гуртків, груп та інших творчих об'єднань за основними напрямками позашкільної освіти; розвиток і підтримка обдарованої учнівської молоді;

-
забезпечення висвітлення подій позашкільля у засобах масової інформації, інформування мешканців міста про можливості позашкільних навчальних закладів.

Кількісні та якісні критерії ефективності

-
реалізація положень законів України „Про дошкільну освіту”, „Про

загальну
середню
освіту”,
„Про
позашкільну
освіту”,
Указу
Президента
України
від
04.07.2005
№1013/2005
„Про
невідкладні
заходи
щодо
забезпечення
функціонування
та
розвитку
освіти в
Україні”;

-
впровадження
Державних
стандартів
освіти;

-
виконання
міських
програм:
„Вчитель”
на
2003-
2012
роки;
розвитку
позашкільних
навчальних
закладів
на
2002-
2008
роки;
відпочинку
та
оздоровлення
дітей;
правової
освіти
населення
на
2006-
2010
роки;
інформатизації
та
комп’ютеризації
освітньої
галузі
міста на
2003-
2008
роки;
розвитку
дошкільної
освіти
на
2003-
2008
роки;
роботи з
обдарованою
молоддю;
розвитку
дітей з
вадами
фізичного
та
розумового
розвитку
на
2004-
2008
роки;
впровадження
профільного
навчання
в
загальноосвітніх
навчальних
закладах
міста на
2007-
2010
роки;

-
підвищення
ефективності
виховної
роботи з
учнями;

- вжиття заходів щодо функціонування позашкільних навчальних закладів як координаційних центрів виховної та організаційно-масової роботи.

Критерії досягнення основних цілей:

- збільшення загального обсягу бюджетних видатків на освіту до рівня розрахункової потреби за рахунок фінансування міського бюджету в сумі 13 млн.грн.;
- оновлення матеріально-технічної бази освітніх закладів шляхом придбання:
- предметів довгострокового користування ...2,3 млн. грн.;
- сучасної комп'ютерної техніки...0,4 млн. грн.;
- шкільних меблів ...0,6 млн. грн.;
- соціальний захист педагогічних кадрів:
- виплата матеріальної допомоги педагогічним працівникам до щорічної відпустки...5,4 млн. грн.;
- винагорода за сумлінну працю... 2,1 млн. грн.;
- впровадження зовнішнього незалежного

- оцінювання
- створення пунктів тестування на базі загальноосвітніх навчальних закладів, проведення семінарів-практикумів для керівників шкіл та інструкторів;
- вивчення питання щодо розширення мережі груп для дітей дошкільного віку;
- збереження та розвиток мережі позашкільних навчальних закладів
- забезпечення фінансування з міського бюджету...8,3 млн. грн.
- оптимізація мережі класів та шкіл.

Загальноосвітні навчальні заклади

Показники	2006/07 звіт	2007/08 очікуване	2008/09 проект	Проект 2008 у %% до 2007
Кількість середніх закладів – усього, одиниць	68	68	68	100
у тому числі:	66	66	66	100
- денних				
- вечірніх	2	2	2	100
Із загальної кількості середніх закладів – приватні заклади – усього, одиниць	4	4	4	100
Кількість учнів, усього, тис. осіб	36,2	34,4	34,4	100
у тому числі:	34,7	33,0	33,0	100
- у денних закладах освіти				
- у вечірніх закладах освіти	1,5	1,4	1,4	100
Із загальної кількості учнів – кількість учнів у приватних закладах	0,42	0,42	0,42	100

закладах, тис.чол.	2,9	2,96	2,96	100
Кількість учителів – усього, тис.чол.				
у т.ч. кількість учителів у приватних закладах, тис.чол.	0,075	0,1	0,1	100
Середня кількість учнів на 1 вчителя – усього, осіб	12,4	11,6	11,6	100

у т.ч. у приватних закладах	5,3	4,2	4,2	100

- з
урахуванням
закладів,
що
тимчасово
припинили
свою
діяльність

**Денні
державні
середні
заклади**

Показники	2006/07 звіт	2007/08 очікуване	2008/09 проект	Проект 2008 у %% до 2007
Кількість закладів, всього, одиниць	62	62	62	100
у тому числі:	60	60	60	100
- в міських поселеннях				
- в сільській місцевості	2	2	2	100
Кількість учнів у закладах, всього тис.чол.	34,3	32,5	32,5	100
у тому числі:	33,8	32,0	32,0	100
- в міських поселеннях				
- в сільській місцевості	0,5	0,5	0,5	100
Середня наповнюваність класів, всього учнів	28,0	28,5	28,5	100
у тому числі:	28,0	27,9	27,9	100
- в міських поселеннях				
- в сільській місцевості	25,8	23,2	23,2	100
Кількість учнів, які навчаються у другу та третю зміни, тис. чол.	1,4	0,95	0,95	100
у тому числі:	1,4	0,95	0,95	100
- в міських поселеннях				
- в сільській місцевості	-	-	-	-
Питома вага учнів, які навчаються у другу та третю зміни, у відсотках до загальної кількості учнів	3,0	2,8	2,8	100
у тому числі:	3,0	2,8	2,8	100
- в міських поселеннях				
- в сільській місцевості	-	-	-	-
Кількість	2,74	2,78	2,78	100

вчителів, всього тис. осіб				
у тому числі:	2,7	2,73	2,73	100
- в міських поселеннях				
- в сільській місцевості	0,04	0,05	0,05	100
Середня кількість учнів на одного вчителя, всього чол.	12,5	11,7	11,7	100
у тому числі:	12,5	11,7	11,7	100
- в міських поселеннях				

- в сільській місцевості	12,5	11,0	11,0	100
--------------------------	------	------	------	-----

- з
урахуванням закладів, що тимчасово припинили свою діяльність

Здобуття повної загальної середньої освіти

Показники	2006/07 звіт	2007/08 очікуване	2008/09 проект	Проект 2008 у % до 2007
Здобуття повної загальної середньої освіти, всього, осіб	3931	3987	3987	100
У відсотках до загальної кількості випускників 9 класів	98,4	99,5	99,5	100
У 10 класах загальноосвітніх навчальних закладів	2664	2700	2700	100
У професійно – технічних навчальних закладах	509	550	550	100
У вищих навчальних закладах I-II рівнів акредитації	699	737	737	100

Постійні дошкільні навчальні заклади

Показники	2006/07 звіт	2007/08 очікуване	2008/09 проект	Проект 2008 у % до 2007
Кількість дошкільних закладів, всього одиниць	71	70	70	100
у тому числі:	67	66	66	100
- в міських поселеннях				
- в сільській місцевості	4	4	4	100
Кількість місць у постійних дошкільних закладах, всього, тис. місць	9,1	10,1	10,1	100
у тому числі:	8,7	9,7	9,7	100

- в міських поселеннях				
- в сільській місцевості	0,4	0,4	0,4	100
Кількість дітей в постійних дошкільних закладах, всього, тис.осіб	10,0	10,8	10,8	100
у тому числі:	9,86	10,61	10,61	100
- в міських поселеннях				
- в сільській місцевості	0,15	0,19	0,19	100

Кількість педагогічних працівників, всього, чол.	1,1	1,25	1,25	100
Кількість дітей у дошкільних закладах у розрахунку на 100 місць, осіб	99	104	104	100
у тому числі:				
- в міських поселеннях	101	101	101	100
- в сільській місцевості	39	49	49	100
Кількість дітей у розрахунку на одного педагогічного працівника, всього, осіб	9	10	10	100

- - з урахуванням закладів, що тимчасово припинили свою діяльність

Позашкільні навчальні заклади

Показники	2006/07 звіт	2007/08 очікуване	2008/09 проект	Проект 2008 у % до 2007
Кількість закладів, всього, одиниць	12	12	12	100
у тому числі:	-	-	-	-
- обласні				
- міські	12	12	12	100
- районні	-	-	-	-
Охоплення дітей позашкільним навчанням, всього тис.чол	13,3	13,1	13,1	100
Кількість педагогічних працівників, всього тис.чол.	0,33	0,33	0,33	100

10.3 Культура

Першочерговим завданням установ, закладів та творчих колективів галузі

культури е діяльність, спрямована на збереження і розвиток інфраструктури міста, закріплення позитивних тенденцій у культурній сфері. Слід зазначити, що протягом останніх років мережа закладів культури в місті збережена (34 бібліотеки, 3 музичних школи, школа мистецтв № 1, художня школа, Дизайн – ліцей, 7 селищних клубів). На території міста діють 17 музеїв: 2 – обласного підпорядкування, 15 музеїв діють на громадських засадах на підприємствах та в школах міста.

Протягом останніх років здійснювалися заходи щодо розвитку закладів культури, вдосконалення мережі. Так, протягом останніх двох років було виділено коштів:

Заклад	Централізована бібліотечна система		Школи естетичного виховання	
	2006	2007	2006	2007
Витрачено на ремонт приміщень, грн.	396265	398000	41200	165265
Придбано комп'ютерної техніки та музичних інструментів на суму, грн.	59800	170000	33188	47468
Придбано періодики та книг на суму, грн.	220694	742000	2950	5691

3 метою виконання навчального плану музичними школами у 2006/07 навчальному році було збільшено кількості педставок на 37, а у 2007/08 навчальному році збільшено контингент учнів на 50 дітей у школах естетичного

виховання. Пріоритетним напрямком роботи галузі є робота з обдарованою молоддю: пошук, розвиток, підтримка здібностей та нахилів дітей. У ч н і беруть активну участь в обласних, всеукраїнських та міжнародних конкурсах.

Участь у конкурсах протягом двох років

№	ЗАКЛАД	КОНКУРСИ					
		Міжнародний		Всеукраїнський		Обласний	
		2006	2007	2 0 0 6 2007		2006	2007
1.	ДМШ №1	1	1	4	1	7	10
2.	ДМШ №3	5	4	8	13	10	6
3.	ДМШ №4	1	1	-	1	2	-
4.	ШМ №1	-	-	1	1	5	5
5.	ДХШ та Дизайн-ліцей	4	3	4	3	-	23
6.	Всього	11	9	17	19	24	44

У 2007 році пройшли державну атестацію з відзнакою дитяча музична школа № 3 , дитяча художня школа та Дизайн - ліцей.

Стратегія діяльності бібліотек міста була спрямована у 2007 році на розвиток та підняття іміджу книгозбірень як інформаційних, культурно - просвітницьких, дозвіллевих закладів культури.

Бібліотеки міста працювали впродовж року за окремими програмно-цільовими проектами та авторськими програмами: бібліотечна філія (БФ) №1 - створення Центру молоді сім'ї, БФ №6 - "Жіночий

світ",
сел.Сонячне,
БФ - програма
"Освіта", БФ
№13 для
юнацтва та
дітей -
створення
екскурсійно -
краєзнавчої
служби, БФ
№7 для дітей
- програма
читання
дітей-
дошкільників
«Книжнятко»,
БФ№5 для
дітей -
залучення
дітей до
читання
краєзнавчої
літератури
«Таврійська
пастораль»,
БФ №17 для
дітей -
створення
Центру
екологічного
просвітництва
та охорони
природного
середовища
м. Херсона.

До
першочергових
завдань
бібліотечної
галузі
культури
належать
забезпечення
українською
книгою та її
популяризація,
участь в
обласних
довгострокових
програмах:
"Національне
та
патріотичне
виховання
дітей та
молоді",
"Освіта
Херсонщини",
"Ветеран", у
загальноміській
акції "Захист
скарбниці
знань".
Бібліотеки, що
обслуговують
дітей та
юнацтво,
спрямовували
зусилля на
виконання
програми
"Діти України"
та програми
розвитку
активного
дитячого
читання.

палагоджені
тісні зв'язки
бібліотек з
органами
місцевого
самоврядування,
депутатським
корпусом,
державними
та
громадськими
установами,
благодійними
фондами та
організаціями.

Поширювався
волонтерський
рух у
бібліотеках
міста.

Ресурси
ЦБС були
представлені
на власному
сайті.
Продовжувалася
робота з
організації
безкоштовного
доступу до
мережі
Інтернет в ЦБ
та ЦДБ, за
підтримки
Посольства
США в
Україні, а
також
міського
бюджету.

До
єдиного
фонду ЦБС
надійшло
понад 23, 0
тис. нових
надходжень,
що на 2,0 тис.
примірників
більше
минулорічних
надходжень.

Робота
управління
культури
спрямована
на
відродження і
підтримку
осередків
традиційної
народної
творчості,
художніх
промислів і
ремесел.
Проводиться
робота з
осередками
національних
спільнот, яких
у місті
налічується 9,
з них міських
– 5. Стало
вже
традиційним
проведення
фестивалів:
національних
меншин до
Дня міста,
військово –
патріотичного
«Оберіг»,
аматорського
мистецтва.

У 2007
році
проведено
понад 40
державних та
міських
заходів,
набрано 88

дозволів на проведення гастрольних заходів, на засіданнях комісії з підготовки та винесення на розгляд міської ради питань щодо найменування (перейменування) вулиць, провулків, проспектів, парків, скверів, мостів та

інших споруд, розташованих на території міста, розглянуто 17 заяв городян щодо найменування (перейменування) вулиць.

Управлінням культури міської ради протягом 2007 року проведено роботу з оновлення 101 паспорта пам'яток історії, мистецтва та культури, зроблено фотофіксацію 36 об'єктів на суму 5 тис. гривень.

У 2007 році оновлено склад постійної комісії щодо вирішення проблемних питань стосовно пам'яток історії, культури, архітектури міста Херсона. Комісія розглянула питання про укладання охоронних договорів та виявлення балансоутримувачів пам'яток, про встановлення нових пам'ятників і пам'ятних дощок та фінансування даних заходів, про відповідального за аварійно - відновлювальні роботи та виконання приписів обласної інспекції по охороні пам'яток з метою забезпечення захисту об'єктів культурної спадщини.

У місті працює 5 кінотеатрів: 2 - обласного підпорядкування („Ювілейний”,

„Україна“), з належати до власності територіальної громади міста („Супутник“, „Іскра“, „Шумен“). Згідно з планом роботи, у 2007 році перевірено діяльність кінотеатрів «Шумен», «Іскра» з питання виконання пунктів 2,3 статуту : «Основні завдання та функції підприємства», «Види діяльності». У 2007 році проведено 4 наради з директорами кінотеатрів, на яких розглянуто питання:

- про роботу кіноустанов м. Миколаєва, та можливість втілення їх досвіду у роботі кіноустанов м. Херсона;

- про підсумки своєчасного надання до управління культури фінансових звітів;

- про хід виконання програми поліпшення кінообслуговування населення області на 2005 - 2010 роки, затвердженої рішенням сесії обласної ради від 20.04.2005 №391;

- про порядок розроблення документації та оформлення земельних ділянок, на яких розміщено кіноустанови міста;

- про організацію кінопоказів за шкільною програмою на базі кінотеатрів «Іскра», «Шумен»;

- про надання щомісячного звіту про сплати до Пенсійного фонду України.

Недофінансування кінотеатрів (протягом останніх років

кошти з
міського
бюджету на їх
розвиток не
виділялися)
призвело до
неможливості
технічного
переоснащення
і
реконструкції
кінотеатру „
Супутник“.
Проте
скорочення
мережі
кіноустанов
протягом року
не відбулося.

У 2007
році прийняте
рішення
виконавчого
комітету
міської ради
від 20.11.2007
№535 «Про
порядок
організації
діяльності
постійно
діючих
дискотек,
диско- барів,
диско- клубів,
нічних клубів
у м. Херсоні».
Розроблено та
введено в дію
нову форму
дозволу на
роботу
дискотек,
паспорта,
оновлено їх
базу.

Разом з тим,
залишається
проблема
визначення
балансоутримувачів
історико –
культурної
спадщини та
укладення
охоронних
договорів.

**Основні
проблеми:**

-
визначення
балансоутримувачів
історико –
культурної
спадщини та
укладення з
ними
охоронних
договорів;

-
поліпшення
матеріально –
технічної бази
закладів та
установ
культури;

-
проведення
капітального
ремонт
бібліотек –
філій.

**Завдання
та заходи на
2008 рік:**

-
збільшення
кількості
контингенту
учнів (на 50
дітей) у
школах
естетичного
виховання та
відкриття
нових

відділень: –
естрадно –
джазового
(дитяча
музична
школа № 3);
театральне
відділення
(дитяча
музична
школа № 4);
дитячий
естрадний
ансамбль
(школа
мистецтв №
1);
театральний
відділ (дитяча
музична
школа № 3);

–
поліпшення
матеріально –
технічної бази
бібліотек,
навчальних
закладів,
клубів;

–
створення
умов для
подальшого
розвитку
професіонального
мистецтва,
підтримка
творчих
спілок;

–
підтримка та
подальший
розвиток
аматорської
народної
творчості;

–
збереження
та поширення
звичаєвих
традицій,
сприяння
розвитку
культур
етносів;

–
забезпечення
систематичного
поповнення
бібліотечних
фондів новими
надходженнями,
періодичними
виданнями;

–
збереження
та охорона
культурної
спадщини.
Визначення
балансоутримувачів
та укладення
з ними
охоронних
договорів;

–
поліпшення
показників
відвідування
населенням
театрів,
музеїв,
кінотеатрів та
інших закладів
культури і
мистецтва;

–
проведення
капітального
ремонту
школи
мистецтв №
1; бібліотек
№ 3, 10,
22,
підвального
приміщення

центральної
міської
бібліотеки.

-

виготовлення
проектно –
кошторисної
документації
на побудову
актового залу
дитячої
музичної
школи № 4
(вул.
Кольцова,54).

10.4. Фізична культура і спорт

Виховання у
населення
міста активної
соціальної
орієнтації на
здоровий
спосіб життя,
спортивно –
масова
робота з
населенням,
вдосконалення
системи
підготовки
спортсменів
вищої
кваліфікації та
олімпійського
резерву,
збереження і
примноження
здобутків на
всеукраїнській
та
міжнародній
спортивних
аренах –
головні
завдання
Міської
програми
розвитку
фізичної
культури та
спорту на
2007–2011
роки.

Виконання
програми
здійснюється
управлінням
молоді та
спорту в
тісному
контакті з
управліннями
освіти,
охорони
здоров'я,
культури,
центром
соціальних
служб для
сім'ї, дітей та
молоді,
спортивними
товариствами
та
відомствами.

Заходи
проводяться
на спортивних
спорудах
міста Херсона
(5 стадіонів,
248
спортивних
майданчиків,
28
стрілецьких
тирів, 111
спортивних
залів, 1
льодовий
каток).

У місті

Херсоні працює ДЮКФП – 2, ДЮСШ – 1, СДЮОРШ – 6, ШВСМ – 1, ВУФК, в яких тренується 12545 осіб.

Ведеться робота зі структурними підрозділами управління (спорткомбінат „Кристал”, шахово-шашковий центр).

Міський бюджет надає фінансову допомогу:

- Херсонському гандбольному клубу „Дніпрянка”;
- Херсонському міському молодіжному жіночому клубу „Южанка”;
- міському спортивному клубу „Херсон”;
- міській федерації міні-футболу;
- міській організації „Бокс-Херсон”;
- Херсонському спортивному клубу „Кіокушин-карате”;
- Херсонському фізкультурно-спортивному товариству „Динамо”.

Щорічно проводяться змагання з 32 видів спорту.

Протягом 2007 року спортсмени міста взяли участь у спортивних змаганнях різного рівня, на яких було завойовано 32 золотих, 44 срібних та 68 бронзових медалей. Підготовлено 2 заслужених майстри спорту, 3 майстри спорту міжнародного класу, 41 майстер спорту, 182 кандидати у майстри спорту та понад 500

спортсменів
масових
розрядів.

Протягом
2007 року
проведено
більше 130
спортивно-
масових
заходів, в
яких брали
участь понад
11 тис. осіб.
Проведені
масові
легкоатлетичні
естафети,
присвячені
Дню Перемоги
(брали участь
майже 900
дітей та
підлітків
практично
всіх
навчальних
закладів
міста), Дню
міста (брали
участь 900
підлітків
навчальних
закладів
міста),
традиційний
легкоатлетичний
пробіг
"Десант - 44"
(брали участь
95 осіб із 9
міст України).

Разом з
управлінням
освіти
підготовлені
та проведені
спартакіади
школярів
міста (з 11
видів спорту,
в яких брали
участь понад
5500 учнів),
допризовної
та призовної
молоді, міська
універсіада
студентської
молоді (з 5
видів спорту).
Під час літніх
канікул
проведена
спартакіада
пришкільних
оздоровчих
таборів. З
вересня 2007
року
почалася
спартакіада
школярів
міста 2007/08
навчального
року.

Розроблені
та проведені
протягом року
спортивно-
масові заходи
до святкових
та знаменних
дат: Дня
Перемоги, Дня
міста, Дня
Конституції
України, Дня
захисту дітей,
Дня
незалежності
України, Дня
фізичної
культури і
спорту тощо.

Разом з
обласним
центром
„Спорт для
всіх“
проводиться
спортивно -

масова робота за місцем проживання на спортивних базах навчальних закладів, загальноосвітніх шкіл, підприємств міста (охоплено понад 1500 осіб).

Усі спортивні споруди, які знаходяться у комунальній власності міста, використовуються для проведення навчально-тренувальних занять за місцем проживання на безкоштовній основі.

У місті зареєстровано і діють 71 спортивний клуб і 10 кімнат школярів за місцем проживання, в яких працюють 168 спортивних працівників і тренуються 8230 спортсменів. Серед спортивних клубів міста можна виділити такі як:
„Гвардієць”,
„Самсон”,
„Вікторія”,
футбольний клуб СК „Херсон”,
клуб „Дніпряночка”,
жіночий футбольний клуб „Южанка”,
клуб кіюкушин – карате,
хокейний клуб „Дніпро – хокей”.

Велика увага приділяється роботі з дітьми-інвалідами. У 2007 році розроблені та проведені практичні заходи щодо залучення їх до занять фізкультурою і спортом. У місті діє мережа спортивних залів, в яких різними видами спорту займаються спортсмени-інваліди, а також спеціалізована ДЮСШ, де підвищують свою

майстерність 184 спортсмени-інваліди. У поточному році спільно з обласним управлінням «Інваспорт» проведені міська спартакіада «Повір у себе» серед дітей-інвалідів з 11 видів спорту і спортивні змагання до Міжнародного дня інвалідів.

У 2007 році на ремонт та реконструкцію спортивного комбінату „Кристал” (стадіон, спортивний зал, готель) з міського бюджету виділено 159 тис. грн.

Починаючи з 1 квітня 2004 року, виплачуються стипендії міської ради кращим спортсменам міста Херсона. У 2007 році стипендія виплачувалась 15 спортсменам у віці до 20 років, у розмірі 200 гривень.

Видатки на фізичну культуру та спорт на 2008 рік передбачено у сумі 4,7 млн. грн., що на 1,5 млн. грн. (+43,7%) більше показника 2007 року.

Видатки на заробітну плату працівників галузі у 2008 році передбачено у сумі 2,7 млн. грн., що на 50% більше показника 2007 року.

У загальному обсязі видатків на фізичну культуру передбачено утримання двох спортивних шкіл міста, шахово-шашкового центру, спорткомбінату „Кристал”, а також часткове фінансування інших

громадських
спортивних
організацій.

Майже
третина
видатків,
передбачених
на 2008 рік
(1,3 млн.
грн.), – це
видатки на
проведення
спортивних
заходів та
підтримку
спортивних
організацій.

**Основні
проблеми:**

- недостатня кількість спортивних споруд, особливо на рівні сучасних вимог, за місцем проживання та в сільській місцевості;
- спортивні об'єкти та навчальні заклади міста практично не мають мінімуму необхідного обладнання та інвентарю, а те, що є, експлуатується по декілька строків, нове спортивне обладнання не закуповувалося багато років;
- дві великих дитячих спортивних організації (ДЮСШ – 3, ДЮКФП – 4) не мають своїх спортивних споруд і проводять навчально-тренувальні заняття в орендованих приміщеннях;
- закриті майже всі кімнати школярів підприємств і організацій міста, на базі яких могли бути відкриті фізкультурно

-
спортивні
секції
та
клуби;

-
невирішеним
залишається
питання
навчання
дітей
плаванню.
Всі 4
басейни
закритого
типу,
розташовані
в місті,
закриті
і не
працюють.
За
висновками
комісій,
вони не
придатні
для
занять і
не
підлягають
ремонту.

**Завдання
та заходи на
2008 рік:**

-
проведення
подальшої
спортивно-
масової
роботи
з
населенням
у
рамках
Програми
розвитку
фізичної
культури
і
спорту
на
2008
рік,
в
якій
передбачено
проведення
спортивних
і
фізкультурно-масових
заходів
різного
рівня:

-
спартакіада
школярів
міста
з 11
видів
спорту;

-
спартакіада
допризовної
і
призовної
молоді;

-
міська
універсіада;

-
міські
змагання
серед
спортсменів
і
інвалідів
"Повір
у
себе";

-
участь
збірних
команд
міста
в IV
обласних
літніх

молодіжних
спортивних
іграх;

-
участь
збірної
команди
міста
в
обласній
спартакіаді
призовної
і
допризовної
молоді;

-
проведення
спартакіади
працівників
установ,
організацій,
підприємств
та
колективів
фізичної
культури;

-
залучення
до
занять
фізичною
культурою
і
спортом
на
пільгових
умовах
дітей-
сиріт,
дітей-
інвалідів,
дітей
із
малозабезпечених
та
багатодітних
сімей;

-
турніри
і
першості
міста
з
різних
видів
спорту;

-
фізкультурно-
масові
заходи
до
знаменних
дат;

-
участь
збірних
команд
міста
в III
спортивних
іграх
Херсонщини
в
2008
році;

-
збереження
та
подальший
розвиток
мережі
дитячо-
юнацьких
спортивних
шкіл,
сприяння

вирішенню
питання
щодо
спорудження
в
місті
сучасного
плавального
басейну.

10.5 Підтримка сім'ї, дітей та молоді

Для
значної
частини
молоді
гострими
залишаються
проблеми
бідності,
насилства,
безпритульності,
обмеженого
доступу до
якісної
професійної
освіти, гідного
робочого
місця, житла
тощо.

У 2007
році
проведено 40
міських
заходів,
запланованих
Програмою
„Молодь
Херсона”,
спрямованих
на реалізацію
державних
програм
„Протидії
торгівлі
людьми”,
„Підтримка
молодіжного
підприємництва”,
„Підтримка
молоді на
2004-2008
роки” та
інших. Цими
заходами
охоплені всі
верстви
населення.

Постійно
проводяться
освітні
семінари, такі
як: „Візд за
кордон: міфи
та
реальність”,
„Розвиток
міста очима
молодих”,
„Розвиток
сімейного
відпочинку”,
„Мер і Я”,
„Захистимо
дітей від
насилства”,
„Херсон –
європейське
місто” тощо.

Для
розвитку
здібностей
молоді у сфері
культури
проведено:
конкурс
„Найкращий
журналіст
міста”,
конкурс „
Панночка літа
- 2007”,
конкурс ді-

джеїв, День святого Валентина, ігри відкритої ліги КВН „Кубок Херсона”, святкування Міжнародного дня молоді та багато інших.

Постійно проводиться конкурс на здобуття муніципальної стипендії серед обдарованих учнів середніх спеціальних навчальних закладів та студентів вищих навчальних закладів міста. В 2007 році проведено 2 конкурси, за підсумками яких 12 учнів середніх спеціальних навчальних закладів та 20 студентів вищих навчальних закладів міста отримують стипендію за рахунок міського бюджету в розмірі 50 грн. та 100 грн. на місяць відповідно. У 2008 році розмір стипендії планується збільшити у 2 рази.

Загальна кількість клієнтів центру соціальних служб для сім'ї, дітей та молоді, яким надано індивідуальні послуги соціально-педагогічного, соціально-психологічного, інформаційного характеру, - 2351 (у 2005 році - 1489, 2006 - 1620). За віковим статусом найбільша кількість клієнтів, яким надавалися соціальні послуги - підлітки та молодь віком від 17 до 25 років (70%).

Загальна кількість групових заходів (тренінги, консультації, масові акції та заходи) для клієнтів центру становила 570 (у 2005 році - 390, 2006 - 425). За

спрямованістю надані індивідуальні і групові послуги клієнтам центру розподілилися наступним чином:

- вирішення соціально-психологічних проблем сім'ї, розв'язання конфліктних ситуацій між дітьми та батьками
- 26,5, 2%;

- профілактика негативних явищ у молодіжному середовищі (запобігання наркоманії, поширенню ВІЛ-інфекції та СНІДу тощо)
- 50,1%;

- профілактика раннього соціального сирітства, дитячої безпритульності і бездоглядності
- 15,6%;

- інші послуги
- 7,8%.

3

метою профілактики негативних явищ у молодіжному середовищі додатково відкрито консультативний пункт на базі пологового будинку №1.

Забезпечено соціальний супровід дитячого будинку сімейного типу родини Крюковських та щойно створеної прийомної сім'ї Гармашової І.П. В стадії створення знаходяться ще дві прийомних сім'ї.

Протягом 2007 року послугами соціального центру матері і дитини

скористалося 19 матерів, які мали намір відмовитися від дитини. На 01.01.2008, в соціальному центрі матері і дитини перебуває 9 матерів.

Проблемними питаннями для молоді також залишаються наркоманія і пияцтво, неблагополучні сім'ї та діти в них.

Спільно з кримінальною міліцією у справах неповнолітніх постійно проводяться профілактичні рейди, здійснюються перевірки умов виховання дітей в неблагополучних сім'ях, складаються акти обстеження житлово-побутових умов таких сімей, проводяться профілактично-виховні заходи з батьками та дітьми. Протягом 2007 року в місті проведено 157 профілактичних рейдів, під час яких виявлено 216 дітей, із них:

- повернуто в сім'ї – 223 дитини;

- влаштовано до лікарняних закладів – 25 дітей;

- влаштовано до притулку – 59 дітей;

- влаштовано в інтернатні заклади – 9 дітей.

2007 року 197 сімей міста, в яких 319 дітей, опинилися в складних життєвих обставинах. На обліку в

місті перебувають (станом на 01.01.2008) 719 дітей, це - діти-сироти та діти, позбавлені батьківського піклування.

Проведено низку заходів, запланованих Міською програмою подолання дитячої бездоглядності і

безпритульності: „Захистимо права людей“, „Не залишимо без уваги жодної дитини“, „Наркоманія, СНІД – дорога в нікуди“, „День спільних дітей“, „Я творець свого Я“, „Підліткам про працю“, „круглий стіл“ „Щаслива родина – щаслива дитина“, „Щасливий Новий рік для кожної дитини“, семінар „Пріоритетні форми влаштування дітей-сиріт та дітей, позбавлених батьківського піклування“.

Кошти на кредитування молодіжного житлового будівництва в міському бюджеті виділяться вже протягом 10 років. У рамках реалізації Програми забезпечення молоді житлом, Херсонському регіональному відділенню Державного фонду сприяння молодіжному житловому будівництву в міському бюджеті передбачено 602,6 тис.грн., профінансовано 582,7 тис.грн.

У 2007 році отримали свідоцтва про право власності на житло 29 молодих сімей, які перебували на квартирному обліку та були учасниками Програми молодіжного кредитування.

В
міському
бюджеті на
2008 рік
передбачено
241,9
тис.грн., у
т.ч. і за
рахунок
повернення
раніше
отриманих
кредитів.

**Основні
проблеми:**

-
наявність
негативних
явищ у
молодіжному
середовищі;

- низький
рівень
забезпеченості
молодих сімей
житлом;

-
наявність
кризових
сімей;

-
наявність
безпритульних
дітей, дітей-
сиріт та дітей,
позбавлених
батьківського
піклування;

-
наявність
торгівлі
людьми,
зокрема
дітьми;

-
використання
найгірших
форм дитячої
праці.

**Завдання
та заходи на
2008 рік:**

-
збільшення
рівня
охоплення
соціальним
супроводом
сімей, які
знаходяться
в
кризових
ситуаціях,
та
підвищення
якості
здійснення
супроводу;

-
розширення
напрямків
діяльності
і
співпраці
з
молодіжними
громадськими
організаціями,
координація
їх
діяльності
у
вирішенні
соціальних
проблем
дітей та
молоді
міста;

-
профілактика
раннього
соціального
сирітства
та

здійснення соціальної роботи з кризовими сім'ями, дітьми-сиротами, дітьми, позбавленими батьківського піклування;

- координація діяльності організацій-партнерів, суб'єктів соціальної роботи, у формуванні державного банку даних сімей, які знаходяться в складних життєвих обставинах;

- створення та забезпечення функціонування спеціалізованої соціальної служби „Студентська соціальна служба” на базі Херсонського державного аграрного та Херсонського національного технічного університетів;

- створення 3 прийомних сімей та забезпечення їх постійного соціального супроводу;

- забезпечення цілеспрямованої і системної роботи спеціалістів і волонтерів центру з ін'єкційними споживачами наркотиків та членами їх родин з питань зниження шкоди та розповсюдження ВІЛ-інфекції та СНІДу в даному соціальному середовищі;

- посилення ролі спеціалізованих служб у роботі центру, активне залучення до цієї роботи волонтерів та організацій-партнерів.

10.6. Туристично- рекреаційна галузь

Детальний аналіз природного, історико-культурного, екологічного та економічного стану міста свідчить про значні перспективи для розвитку в Херсоні туристичної галузі.

По-перше, Херсонщина характеризується унікальним для степової зони комплексом природних умов і ресурсів.

Географічне розташування міста між Чорним та Азовським морями у центрі Українського Причорномор'я, сприятливий для життя, господарювання та відпочинку клімат, тривалість літа 5-5,5 місяців (в середньому на рік припадає приблизно 2000-2700 годин сонячного світла), наявність у безпосередній близькості дельти річки Дніпро, лікувальних озер з гряди та ропи на лівому березі, наявність штучних лісових масивів, біосферних заповідників світового значення, відомі в Україні національні природні парки, заказники, заповідні урочища, пам'ятки садово-паркового мистецтва, водно-болотні угіддя міжнародного значення, 12 населених пунктів, віднесених до курортних, сприяють залученню відпочивальників.

По-
друге,
культура
населення
міста
відзначається
полінаціональністю
традицій, які
сформували
унікальну
фольклористику
краю.
Традиційна
гостинність з
привабливим
мистецтвом
кулінарії та
виноробства
притаманна
людям,
проведення
фестивалів,
виставок,
ярмарків
сприяють
формуванню
привабливого
іміджу міста.

Щороку
в червні у м.
Херсоні
проводиться
Міжнародний
театральний
фестиваль
„Мельпомена
Таврії”, на
який
запрошуються
творчі
колективи
різних країн
с в і т у . В
репертуарі
театральних
груп особлива
увага
приділяється
виставам за
творами
українських
письменників.

Двовікова
історична
спадщина
міста, що є
надбанням
громади та
головним
туристичним
ресурсом,
наповнена
пам'ятками
історії та
архітектури.
Формування
туристичних
маршрутів по
місту
неможливе
без відвідин
залишків
херсонських
фортифікаційних
споруд,
Катерининського
собору з
розташованими
на подвір'ї
похованнями
відомих діячів
Російської
імперії князя
Г. Потьомкіна,
Н.І. Корсакова,
І.М.
Синельникова,
С.А.
Волконського,
П.Д.
Мартінова,
С. Максимовича.
Улюбленим
місцем
відвідин
туристів є
пам'ятник
Г. Потьомкіну,
Д. Говарду,
Ф. Ушакову,
Першим
корабелам,
музеї міста:

художній ім.
О.
Шовкуненка,
краєзнавчий,
літературний
ім. Б.
Лавренюва,
природничий
музей.

Позитивною
рисию для
розвитку
туристичної
галузі є також
відсутність у
місті
масштабних
видобувальних
підприємств,
які могли б
негативно
впливати на
екологічний
стан міста.

Розвинуті
міська
інфраструктура
та сфера
послуг
дозволяють
забезпечити
високий
рівень
обслуговування
туристів, а
значний
спектр
готельних
послуг -
тимчасове
перебування
туристичного
поточку в
межах міста.

Загалом, ринок готельних послуг міста насичений різноманітними пропозиціями. Індивідуальні
Лідерами у галузі в місті традиційно визначились: комплекси „Фрегат”, „Бригантина”, в останні роки

Готелі Херсона:

№	Назва закладу	Адреса закладу (сайт, e-mail-адреса)	Номер телефону закладу	ПІБ керівника закладу	Загальний ліжковий фонд
1	2	3	4	5	9
1	«Мускат» готель	м.Херсон вул.Радянська,10 сайт: www.muscat.kherson.ua e-mail: muscat@datasvit.ks.ua	42-47-31 42-47-32 42-47-33 42-47-34	Козлов Ігор Владле-нович 42-15-12	14 номерів, 28 ліжко-місць
2	«Версаль» готель	м.Херсон вул.Кримська,93 сайт: www.versalhotel.ks.ua e-mail: office@ versalhotel.kherson.ua	51-74-20 51-89-41 80675077901 80509967414 80503185434	Гуменюк Лідія Миколаївна 51-89-41	7 номерів, 18 ліжко-місць
3	“Non-stop” “Гостин-ний Двір” Готельний комплекс	м.Херсон, Миколаївське шоссе, 4км	41-02-64 80972229712 80673047094	Овчаренко Галина Леонідівна 80974706907	30 номерів, 60 ліжко-місць

4	«Елена» готель	м.Херсон, пров. Козацький,21а	45-48-70 80662107185	Хомич Олена Юрївна	6 номерів, 12 ліжко- місць
---	--------------------------	-------------------------------------	-------------------------	--------------------------	--

5	«Імперіал» готель	м.Херсон, вул.Ломоносова, 55 сайт: www.imperial.kherson.ua e-mail: Lomonosov@public.ks.ua	43-68-70 44-27-07 80951616000	Мужухін Сергій Станісла-вович 80951616000	5 вип- номерів, 10 ліжко- місць
6	«Нінель» 2 готельних комплекси	м.Херсон, вул.Бєлінського, 22 м.Херсон, вул.Суворова, 42 (на перехресті з вул.Горького, 28) сайт: www.ninel.biz-center.com.ua	42-43-53 42-30-13 49-82-38	Арнаут Неля Іванівна 42-43-53	15 номерів, 25 ліжко- місць 17 номерів, 25 ліжко- місць
7	«Фрегат» готель	м.Херсон, пр.Ушакова,2 сайт: www.HotelFregat.com e-mail: office@Hotel-Fregat.com	49-11-17 28-01-39 49-02-43 (адміні-стратор) 491321 490522 (відділ туризму)	Довбиш Олег Едуардович (в.о. голови правління) 28-03-01 49-81-42	189 номерів, 300 ліжко- місць
8	«Бриган- тина» готель	м.Херсон, вул.Патона,4 сайт: brigantinaua.com e-mail: brigantine@selen.kherson.ua	27-35-51 41-19-33 27-37-31	Гуральська Тамара Сергіївна	192 ліжко- місць
9	«Меридіан» готель	м.Херсон, пл.Одеська,4 сайт: www.meridian.bizcenter.com.ua	26-41-56 48-82-06	Червоняца Тетяна Олексіївна 49- 24-63	38 номерів, 60 ліжко- місць
10	«Чайка»	м.Херсон,	35-49-39	Салогород-ський	235

готель-санаторій	Придніпровський спуск,8	51-95-52	Сергій Олексійо-вич	ліжко-місць
------------------	-------------------------	----------	------------------------	-------------

11	«Анжеліна» готель	м.Херсон, пл.Привокзальна,1 сайт: www.angelina.ks.ua e-mail: andrienkoirina@mail.ru	48-23-04 26-62-75	Андрієнко Ірина Євгенівна 48-23-04	13 номерів, 25 ліжко-місць
12	«Панські розваги» будиночки готельного типу	м.Херсон Кіндійське шосе (р-н Молодіжного пляжу)	32-44-80 32-44-85	Кліментенко Юрій Анатолій-ович 32-44-80	8 номерів, 16 ліжко-місць
13	«Комфорт» готель	м.Херсон, Острівське шосе	27-77-33	Кутц Ольга Павлівна 27-77-33	100 ліжко-місць
14	«1 Травня» готель	м.Херсон, вул.Леніна,26	49-32-90 49-54-41	Половинка Юрій Павлович 49-32-90	51 ліжко-місць

У місті роками визначались основні місця відпочинку туристів. Улюбленими стали пішохідна вулиця

Відповідно до потреб ринку, на забезпечення туристичних потоків працюють туристичні підприємства

Основні туристичні підприємства, що надають екскурсійні послуги

№	Назву закладу	Адреса	Телефон
1.	ГЕНЕРАЛЬНЕ АГЕНТСТВО З ТУРИЗМУ В ХЕРСОНСЬКІЙ ОБЛАСТІ - ВІДКРИТЕ АКЦІОНЕРНЕ ТОВАРИСТВО „ТУРИСТИЧНИЙ КОМПЛЕКС „ФРЕГАТ“	м. Херсон, пр. Ушакова, буд. 2	498142, 496087
2.	ПРИВАТНЕ ПІДПРИЄМСТВО „ТУРИСТИЧЕСКОЕ АГЕНТСТВО „ВЕТЕР СТРАНСТВИЙ“	м.Херсон, вул.К.Маркса, буд.31, кв.10	425070, 325151
3.	ПРИВАТНЕ ПІДПРИЄМСТВО „ТУРИСТИЧНА ФІРМА „ЗОЛОТЕ РУНО“	м.Херсон, провулок Спартаківський, буд.18	262919
4.	ТОВАРИСТВО З ОБМЕЖЕНОЮ ВІДПОВІДАЛЬНІСТЮ „ЮМІС“	73000, м. Херсон, пр. Ушакова, буд.2, оф.318	263517
5.	ХЕРСОНСЬКЕ ОБЛАСНЕ ЗАКРИТЕ АКЦІОНЕРНЕ ТОВАРИСТВО ПО ТУРИЗМУ ТА ЕКСКУРСІЯХ „ХЕРСОНТУРИСТ“	м. Херсон, пл. 50-річчя СРСР	595761
6.	П.П. ГРЕГОРЧИК НАТАЛЯ ЮРІІВНА	м.Херсон, вул.Будьонного, 12, кв.106	425470

7.	ПРИВАТНА ФІРМА „РЕГАТОС”	м.Херсон, пр.Ушакова, буд.71а, кв.10	263888,533640, 264124, 422730
8.	ПРИВАТНЕ ПІДПРИЄМСТВО „ТУРИСТИЧНА ФІРМА „РЕГАТОС-ТУР”	м.Херсон, пр. Ушакова, буд.66, к.22,23	454663,422730

Наявність рекреаційних зон, угідь, придатних для полювання та риболовлі, є потрібним ресурсом.

Один з інноваційних напрямків розвитку туризму на Херсонщині – сільський зелений туризм.

Розвиток підприємств малого і середнього бізнесу туристичної галузі потребує забезпечення сприятливих умов шляхом збільшення кількості успішних приватних туристичних підприємств, розширення доступу до сучасних технологій і передового міжнародного досвіду ведення туристичного бізнесу, розвитку комплексних консультаційних послуг для підприємців та підприємств з питань ведення бізнесу в галузі туризму, готових до реструктуризації, започаткування стажування місцевих менеджерів туризму в підприємствах інших регіонів. Крім того, необхідно забезпечити консультування з ефективного управління підприємством, допомогу в розробці маршрутів, бізнес-планів, сприяння у проведенні маркетингових досліджень туристичного продукту, пошук ділових партнерів, джерел мікрокредитування, правових аспектів підприємництва у туристичній галузі, інформування про новини в законодавстві тощо.

Завдання та заходи на 2008 рік:

Оскільки 2008 рік є роком 230-річчя заснування Херсона, наше місто повинно взяти якнайактивнішу

участь у
відзначенні
цієї ювілейної
події:

-

удосконалити
структуру
управління у
туристичній
та курортно-
рекреаційній
сферах на
регіональному
рівні;

-

підвищити
інтерес до
туристичних
ресурсів
Херсонщини
потенційних
інвесторів;

-

зберігати
історико-
культурний та
природний
потенціал,
ефективніше
використовувати
та
оновлювати
наявну
матеріально-
технічну базу
в традиційних
туристичних
зонах;

- брати

участь у
традиційних
міжнародних
та
регіональних
науково-
практичних
конференціях
та
туристичних
форумах;

-

сприяти
подальшому
розвитку
сільського
туризму.

10.7. Співпраця з об'єднаннями громадян, громадськими організаціями та засобами масової інформації

У сфері
висвітлення
діяльності
Херсонської
міської ради, її
виконавчого
комітету,
міського
голови та
посадових
осіб
виконавчих
органів міської
ради,
управління
громадських
зв'язків
співпрацює з
38 редакціями
місцевих та
всеукраїнських
мас-медіа.
Протягом 2007
року, за
участі
депутатів
міської ради,
міського
голови, його
заступників,

керівників виконавчих органів міської ради, проведено 118 передач та програм по радіо та на телебаченні, з них 62 - прямиоефірні передачі. Щоденно готується та розповсюджується по місцевих ЗМІ „Стрічка херсонських міських новин”, яка також розміщується на офіційному сайті Херсонської міської ради. Інформація зі „Стрічки херсонських міських новин” постійно використовується у щотижневих випусках місцевих газет та в оперативних випусках новин по радіо та на телебаченні.

На даний час у м. Херсоні зареєстровано 89 політичних партій та 189 громадських організацій. Деякі партії та громадські організації починають активну діяльність лише напередодні виборів, а деякі, такі як Партія регіонів, Народний Союз Наша Україна, „Батьківщина”, Народна Партія України, Комуністична партія України, Партія „Віче України”, ПРП „Пора”, мають постійний високий рівень політичної активності в нашому місті.

Міські осередки даних політичних партій з певною періодичністю проводять політичні та соціальні акції (пікети, мітинги, „круглі столи” тощо) які, безумовно, мають вплив на соціально – політичне життя міста. За 2007 рік політичними партіями та громадськими організаціями

проведено
167
політичних
акцій
(мітингів,
пікетів),
тобто, майже
половина днів
цього року
мали
політичне
забарвлення.
І це не
враховуючи
проведення
прес-
конференцій
керівників
місцевих
осередків,
„круглих
столів” із
різних питань,
які мають
вплив на
соціальне та
політичне
життя міста,
партійних
зборів. Така
політична
активність,
безперечно,
була
викликана
проведенням
виборів
народних
депутатів
України.
Найактивнішими
із
zareєстрованих
громадських
організацій є:

- Міський жіночий клуб „Ініціатива”;
- Всеукраїнське політичне об'єднання „Жінки за майбутнє”;
- Обласне відділення громадської організації „Успішна жінка”;
- Херсонська громадська організація "Теплі долоні”;
- Громадська організація "Міське об'єднання інвалідів”;
- Херсонська міська громадська організація "Союз ветеранів Збройних сил”;
- Херсонська міська організація Всеукраїнського союзу жінок-трудівниць "За майбутнє дітей України”;
- Херсонська міська

громадська
організація
"Руська
національна
громада
"Русичь";

- Херсонська
міська
громадська
організація
„Всеукраїнська
спілка
радянських
офіцерів”;

- Херсонське
міське
громадське
об'єднання
"Наше
місто
–
Наш
дім”;

- Херсонська
міська
громадська
організація
матерів
дітей-
інвалідів
"СЕРЦЕ
МАТЕРІ”;

- Херсонська
міська
громадська
організація
„Розвиток”;

- Херсонський
міський
клуб
ветеранів
війни
і
праці
"ПАТРИОТ
ВІТЧИЗНИ”;

- Херсонський
міський
клуб
ветеранів
війни
та
праці
"ВЕТЕРАН”;

- Громадська
організація"
Херсонська
міська
організація
Українського
Союзу
ветеранів
Афганістану”;

- Херсонське
міське
відділення
Всеукраїнської
громадської
організації
"ГРОМАДСЬКИЙ
КОНТРОЛЬ”;

- Херсонський
міський
центр
молодіжних
ініціатив
"ТОТЕМ”.

У місті
zareestrovano
9 громадських
організацій
національних
меншин.

Міською

радою передано в безоплатне безстрокове користування нежиле приміщення Херсонському обласному польському товариству „Полонія”. На даний час на контролі знаходиться звернення Херсонського міського товариства греків і, при звільненні приміщення, яке б відповідало вимогам товариства, воно буде виділено заявнику.

У місті створені аматорські колективи національних меншин: театр, хоріві, танцювальні, музичні ансамблі.

Аматорські художні колективи національних меншин постійно запрошуються до участі в міських культурно-масових заходах.

У 2008 році до святкування Дня міста заплановано проведення фестивалю народної творчості культурно-національних товариств. Фінансування заходу передбачено у проекті міського бюджету на 2008 рік.

Херсонська міська рада активно підтримує стосунки з Громадською регіональною організацією Херсонського земляцтва „Таврія” в м. Москві та Громадською організацією Херсонського земляцтва „Херсонщина” у м. Києві.

Основні проблеми:

- значна заполітизованість громади;
- недостатня

поінформованість
громади
щодо
самоврядних
функцій
виконавчих
органів
ради;

- недовіра
до
діяльності
виконавчих
органів
ради з
боку
певних кіл
населення.

**Завдання
та
заходи
на
2008
рік:**

- висвітлення
діяльності
міського
голови,
міської
ради та
її
виконавчих
органів;

- співпраця
з
місцевими
та
всеукраїнськими
мас-
медіа;

- запрошення
журналістів
на
заходи
за
участі
депутатів
міської
ради,
міського
голови,
його
заступників
та
керівників
виконавчих
органів
міської
ради;

- забезпечення
участі
депутатів
міської
ради,
міського
голови,
його
заступників
та
керівників
виконавчих
органів
міської
ради у
проведенні
телевізійних
передач,
„гарячих
ліній“
на
телебаченні
та в
газетах;

- підготовка
та
надання
до
редакцій
засобів
масової
інформації
„Стрічок
херсонських

міських
новин”
та
інформаційних
повідомлень;

-
співпраця
з
партиями,
громадськими
об’єднаннями,
національними
меншинами;

-
організація
та
проведення
„круглих
столів”,
семінарів,
прес-
клубів
за
участі
представників
громадськості
та
засобів
масової
інформації;

-
надання
методичної
допомоги
керівному
складу
місцевих
осередків
політичних
партій,
громадських
організацій;

-
запобігання
акціям
громадської
непокори,
масовим
безпорядкам
та
відкритій
конфронтації.

11. Природокористування та безпека життєдіяльності людини

11.1. Розвиток мінерально- сировинної бази

Мінерально-
сировинна
база
Херсонської
міської ради
представлена
наступними
видами
корисних
копалин:
глини та
суглинками
керамічними.

На
території
міськради
знаходиться 3
родовища та
проявів
твердих
корисних
копалин, з
яких у

державному
балансі
обліковано 3.

3

метою
розвитку
мінерально-
сировинної
бази та
запобігання
негативним
демографічним,
соціальним та
екологічним
наслідкам
інтенсивного
видобутку
копалин,
упорядкування
діяльності
підприємств
по видобутку
та реалізації
корисних
копалин
обласною
державною
адміністрацією
затверджуються
квоти на
видобуток
корисних
копалин
місцевого
значення. У
2007 році
відповідні
квоти надано:
ЗАТ
„Таврійська
будівельна
компанія” на
видобуток
суглинків і
вапняку, ТОВ
„Георесурси”
– піску
будівельного,
Херсонському
морському
торговельному
порту – піску.
Квоти
встановлені у
межах
конкретних
родовищ та
окремих
ділянок на
обумовлений
термін з
визначеними
граничними
обсягами
видобутку.

Підприємствами
області за
звітний період
не
перевищено
затверджених
квот.

Із
зазначених
підприємств
видобуток
корисних
копалин для
власних
потреб
здійснює ЗАТ
„Таврійська
будівельна
компанія” –
для
виробництва
цегли
керамічної та
силікатної.

Комерційну
діяльність по
видобутку
корисних
копалин з
метою
подальшої
реалізації
здійснюють:
Херсонський
морський
торговельний

порт та
ТОВ „Георесурси”
на території
районів
Херсонської
області.

Діяльність
в сфері
розвитку
мінерально-
сировинної
бази у 2008
році буде
спрямована
на
збереження
найбільш
цінних та
обмежених
запасів
корисних
копалин,
розвиток
природно-
ресурсного
потенціалу,
встановлення
економічно
обґрунтованих
пропозицій
видобутку
типів і сортів
корисних
копалин на
обумовлений
термін.

**Завдання
та заходи на
2008 рік:**

-
визначення
граничного
обсягу
видобутку
порівняно з
передбаченим
проектом
розробки
родовища
корисних
копалин або
його
фактичним
обсягом;

-
визначення
екологічних
умов у
районах
видобутку
корисних
копалин та
стану
мінерально-
сировинної
бази.

**11.2.
Охорона
навколишнього
природного
середовища**

Охорона
довкілля та
раціональне
використання
природних
ресурсів є
невід'ємною
частиною
процесу
розвитку
міста,
забезпечення
охорони
здоров'я та
добробуту
його
мешканців.

З
метою
поліпшення
екологічного
стану
навколишнього

середовища,
зменшення
обсягів
забруднення
довкілля, у
Херсоні діє
міська
комплексна
цільова
програма
„Екологія –
2010”,
прийнята
міською
радою
наприкінці
2005 року.
Фінансування
програми
здійснюється
за рахунок
різних
джерел,
основні з них
– державний
та міський
бюджети,
головним
чином, Фонд
охорони
навколишнього
природного
середовища,
та власні
кошти
підприємств, і
є недостатнім
для істотного
вирішення
екологічних
проблем.

Атмосферне повітря


наліз
щорічних
статистичних
даних рівня
забруднення
атмосферного
повітря
показує, що
обсяг викидів
забруднюючих
речовин
залежить від
обсягів
промислового
виробництва,
рівня
розвитку
сфери послуг,
а також від
кількості
транспортних
засобів у
місті.
Протягом
декількох
років обсяг
викидів
стаціонарними
джерелами
забруднення
мав тенденцію
до зниження.
Однак з 2005
року обсяг
викидів в
атмосферне
повітря
збільшився за
рахунок
джерел
забруднення,
по яких
раніше дані не
враховувалися
(АГНКС тощо).
В 2007 році
ситуація
поліпшилася,
у зв'язку зі
зменшенням
виробничих
втрат газу
ВАТ
«Херсонгаз».
Обсяг
забруднюючих
речовин, що
викидаються
в атмосферне
повітря усіма

видами транспорту, зростає у зв'язку зі збільшенням кількості автотранспорту.

Динаміка викидів забруднюючих речовин по місту

2002-2007 роки (тис. т)

Джерела забруднення	2002	2003	2004	2005	2006	2007
Стационарні	6,7	6,9	6,5	9,2	13,1	7,8
Пересувні	16,5	16,9	21,3	24,7	24,2	25,4



2 0 0 2
2 0 0 3
2 0 0 4
2 0 0 5
2 0 0 6
2007

За даними Херсонського обласного центру з гідрометеорології, який проводить спостереження за станом повітря по 4 постах (площа Перемоги, пр. Ушакова, вул. Залаегерсета Лавреньова), найбільшим забрудненням протягом багатьох років відзначається повітря в районі площі Перемоги. У цьому місці перетинаються шляхи з інтенсивним рухом автотранспорту, що з'єднують мікрорайони міста (Північний і Таврійський, Шуменський, Центр та ХБК), додає забруднення і залізничний транспорт.

Кількість забруднюючих речовин, що викидаються в атмосферне повітря підприємствами та всіма видами транспорту, на 1 мешканця Херсона за 2007 рік

2007 р. складала 94,8 кг. Для порівняння, за 2006 рік у Полтаві цей показник склав 85 кг, у Кременчуці – 160 кг. У середньому по Україні – 150,9 кг забруднюючих речовин.

Водні ресурси

Поверхневі водні об'єкти на території міста складаються з водойм дельти Дніпра. Плавні нижнього Дніпра є унікальним природним фільтром для дніпровської води.

Водопостачання міста здійснюється, головним чином, МКП „Виробниче управління водопровідно-каналізаційним господарством м. Херсона” і з 141 артезіанської свердловини. З них 60% подають воду, яка не відповідає вимогам держстандарту по загальній жорсткості, сухому залишку, вмісту хлоридів, сульфатів. Через подачу некондиційних вод або незадовільний санітарно-технічний стан, підлягають тампонуванню близько 20% свердловин. У 2007 році проведено тампонаж 9 артсвердловин (60,8 тис. грн. - з Фонду). Для поліпшення технічних характеристик свердловин та якості питної води в 2007 році проведено чистку 8 свердловин (60,6 тис. грн. - з Фонду).

Забір води, за даними статзвітності по 118 водокористувачах, у 2007 році склав 38,32

млн куб. м, з яких підземної – 35,83 і поверхневої – 2,49. Використано свіжої води 27,58 млн куб.м: на господарчо-питні потреби – 18,56, на виробничі – 4,186, на зрошення – 4,808 та на інші потреби. Обсяг оборотного водопостачання склав 36,0 млн. куб. м, що свідчить про раціональне використання водних ресурсів у виробничих процесах.

Основним джерелом забруднення водних об'єктів міста є недостатньо очищені стічні води, що скидаються у поверхневі водойми МКП „Виробниче управління водопровідно-каналізаційного господарства м. Херсона” та деякими підприємствами міста. Крім того, стан водних об'єктів погіршується через засмічення берегів, несанкціоновані каналізаційні скиди сектора індивідуальної забудови, розташованого на узбережжі. Впливають на забруднення водойм скиди дощової каналізації, до якої незаконно підключаються як мешканці приватних будинків, так і суб'єкти господарювання. Річний обсяг скидів стічних вод у 2007 році, за даними статзвітності, склав 24,39 млн. куб. м (на 8,7% менше ніж у 2006 році), з них без очистки – 1,624 млн. куб. м, нормативно очищені – 22,48 млн. куб. м. Для вирішення проблеми потрібно проводити реконструкцію та заміну зношеного

обладнання
міських
очисних
споруд.
Необхідно
також
підтримувати
у робочому
стані,
проводити
очистку
мереж
підприємств,
що
здійснюють
скиди стічних
вод у
поверхневі
водні об'єкти.
В 2007 році
здійснено
роботи з
перекладення
1,92 км
самопливного
каналізаційного
колектора №
8 (від
м'ясокомбінату
до КНС-7), за
рахунок
міського
бюджету на
суму 293,5
тис. грн.,
державного –
3467,1 тис.
грн. Також
ведеться
очистка
мереж
суднобудівного
заводу
(витрачено
18,8 тис. грн.
власних
коштів
підприємства)
та інших
підприємств,
що
здійснюють
скиди стічних
вод у
поверхневі
водні об'єкти.
Для
підтримання
санітарного
стану Дніпра
в межах
водоохоронної
зони по
вул. Тарана
ліквідовано
стихийне
сміттєзвалище,
на що
витрачено 5,0
тис грн. з
фонду
охорони
навколишнього
природного
середовища у
складі
міського
бюджету (далі
– Фонду).

Поводження з відходами

За
статистичними
даними щодо
**поводження
з відходами,**
на
підприємствах
міста за 2005
та 2006 роки
мінімізовано
кількість
відходів, що
зберігаються
на
підприємствах.
Головним

чином, їх передають іншим підприємствам на утилізацію та переробку (вторинне використання).

Показники	2005 рік	2006 рік	2007 рік
Кількість підприємств, по яких проводилися спостереження	100	125	136
Залишок відходів у спеціально відведених місцях, на території підприємств на початок року, т	3 475	3 227	1 556,2
Утворилося відходів протягом року, т	14 881	18 903	18 745,3
Використано відходів, т	83	136	96,3
Знешкоджено відходів, т	7 386	1 445	11,2
Передано іншим підприємствам, т	7 729	18 945	19845,3
Залишок відходів у спеціально відведених місцях, на території підприємств на кінець року, т	3 159	1 556	411,5

В 2007 році передано на утилізацію майже 4000 відпрацьованих люмінесцентних ламп бюджетних організацій за кошти Фонду.

Дозволи на експлуатацію об'єктів поводження з небезпечними відходами на 2008 рік оформлено на підставі рішення міської ради підприємствам. При їх оформленні контролюються облік відходів, місця розміщення та умови зберігання.

У місті існує єдине звалище твердих побутових відходів (ТПВ), яке, за інформацією Південно-Української гідрогеологічної експедиції, може використовуватися для знешкодження та захоронення ТПВ ще 2-3 роки, за умови проведення заходів із запобігання забрудненню довкілля та первісного сортування ТПВ. В 2007 році за рахунок коштів Фонду розроблено проектно-кошторисну документацію (49,0 тис. грн.) та розпочато роботи з рекультивації існуючого звалища (135,0 тис.

грн.). У 2008 році роботи продовжуватимуться, на їх фінансування передбачено 200,0 тис. грн. із Фонду. Місту вкрай необхідно будівництво нового місця видалення відходів. Для розв'язання цієї проблеми вже 2 роки працює обласна робоча комісія з питань розробки заходів по завершенню експлуатації існуючого полігону твердих побутових відходів у м. Херсоні. На даний час комісія вважає земельну ділянку в районі селища Янтарного найперспективнішою, але головне управління з питань життєдіяльності міста отримало 4 відмови від комісії обласної ради з питань агропромислового комплексу, земельних відносин та соціального розвитку села. Розглядається можливість будівництва нового полігону ТПВ біля с. Сонячного Білозерського району. Для поліпшення стану санітарної очистки міста в 2007 році поповнено контейнерний парк на 280 шт. (174,5 тис. грн. - з Фонду).

Підтоплення території

у Херсоні існує проблема підтоплення території, що загрожує безпеці проживання населення, негативно впливає на стан підземної комунальної мережі, житлових і промислових будівель, транспортної мережі. Підтоплення обумовлено як природними факторами, так і

негативними наслідками діяльності людини. Це – безстічний рельєф з природними подовими пониженнями (район залізничного вокзалу, Млини, Північний, Текстильників), відсутність природних дренажів, що пов'язано зі знищенням ярів. Значно загострюють проблему збільшення площі забудови, асфальтованої площі за рахунок зменшення зелених зон, витікання води з водопровідних та каналізаційних мереж при аваріях, порушення нормальної роботи систем дощової каналізації. На роботи з ліквідації підтоплення вул. 10, 11 Північних з міського бюджету в 2007 році витрачено 138,66 тис. грн. та 697,2 тис.грн. – державного. В 2007 році, за рахунок міського бюджету, проведено відновні роботи та очистку 16,354 км мереж зливної каналізації (366,3 тис. грн.) та 6,443 км дренажних мереж (159,9 тис. грн.). На перекладення 3,912 км аварійних водопровідних мереж МКП „Виробниче управління водопровідно-каналізаційного господарства м. Херсона” витратило 582,4 тис. грн. За рахунок коштів Фонду Південно-Українською гідрогеологічною експедицією проводяться регулярні спостереження за рівнем ґрунтових вод на території міста.

Зелені насадження

Площа
зелених
насаджень
загального
користування
(парки, міські
сади,
ботанічні
сади,
гідропарки,
дендропарки,
сквери тощо)
складає 130
га. В останні
роки
спостерігається
погіршення
стану зелених
насаджень
міста, у своїй
більшості
висаджених у
післявоєнний
період, та
незадовільний
стан газонів.
Причиною
цього є
фізіологічне
старіння
дерев, які
потребують
заміни за
віком,
недостатність
бюджетних
коштів на
утримання
об'єктів
зеленого
господарства,
відсутність
міського
спеціалізованого
підприємства
зеленого
будівництва,
а також
відсутність
належного
догляду
підприємств,
установ та
організацій за
зеленими
насадженнями,
які
знаходяться
на прилеглих
до них
територіях.
Для
видалення
сухих та
аварійних
дерев у
парках та
скверах, на
вулицях
міста, з
міського
бюджету в
2007 році
витрачено
186,6 тис.
грн., на
санітарну та
формувальну
обрізку гілок
– 138,7 тис.
грн. На
ліквідацію
пошкоджених
дерев, після
вітровалів, з
резервного
фонду
витрачено 397
тис. грн. З
метою
відновлення
зелених зон
міста щорічно
з Фонду
виділяються
кошти на
придбання
саджанців. У
рамках
щорічної
Всеукраїнської
акції «Зелений
паросток
майбутнього»

навесні та восени 2007 року проведено заходи з благоустрою та озеленення міста із залученням громадськості, навчальних закладів, широких верств населення. Всього висаджено 5935 дерев та 1200 кущів, з них 1000 кущів та 2928 дерев – за рахунок Фонду на суму 51,9 тис. грн.

у

Херсоні знаходиться 10 об'єктів природно-заповідного фонду місцевого значення. Один з найвідоміших і найстаріших – це дуб у парку ім. Леніна, якому близько 140 років. У 2007 році під наглядом фахівців проведено ряд заходів щодо його збереження – обрізка сухих гілок, підживлення міндобривами, інтенсивний полив, тричі проводилася обробка крони від карантинних хвороб. У 2008 році навколо дерева встановили огорожу. Крім цього дуба, є ще 5 заповідних дубів, висаджених наприкінці 19 сторіччя: в районі аграрного університету (понад 150 років); біля шахового клубу по вул. Леніна, 18; в парку обласного ліцею по вул. Полтавській, 89; по вул. Декабристів, 31; біля пожежної частини Комсомольського району. До об'єктів природно-заповідного фонду належать Ботанічний сад Державного університету, дендропарк аграрного університету,

дендропарк Науково-дослідного інституту землеробства Південного регіону, дендропарк обласного ліцею (колишній Казенний сад, заснований у 1868 році).

На території м. Херсона лісовкриті площі складають 1,9138 тис. га. Ведення лісового господарства, відтворення лісів і лісових ресурсів здійснює обласне державне лісогосподарське об'єднання "Херсонліс".

Надходження платежів у міський бюджет за використання природних ресурсів у 2007 році, в порівнянні з 2006, збільшились на 10,7 %. Зростають надходження платежів за використання земельних ресурсів: у 2006 році – 12,7 млн. грн., у 2007 – 14,7 млн. грн. У 2007 році надходження платежів за використання надр склали 35,2 тис. грн. (ЗАТ «Таврійська будівельна компанія», яке проводить добування сировини на території Херсонської міської ради (Комишанське родовище).

До міського бюджету в 2007 році, як і в 2006, надходило 10% збору за забруднення навколишнього природного середовища та грошових стягнень за шкоду, заподіяну довкіллю, за рахунок яких формується Фонд. В 2008 році також надходитиме лише 10% від суми збору та грошових стягнень, сплачених суб'єктами господарювання.

Уточнений
план по
видатках для
здійснення
природоохоронних
заходів з
Фонду в 2007
році склав
772,4 тис.
грн.

Доходи
Фонду на
2008 рік
плануються в
сумі 325,1
тис. грн., а
видатки, з
урахуванням
залишку на
початок року,
- в сумі 437,6
тис. грн.

**Основні
проблеми:**

-
забруднення
Дніпра
скидами
недостатньо
очищених
вод;

-
забруднення
ґрунтових вод
через аварії
каналізаційних
мереж;

-
підтоплення
території
міста;

-
погіршення
стану зелених
насаджень
міста;

-
збільшення
надзвичайних
ситуацій
техногенного
характеру;

-
завершення в
найближчі 2-3
роки терміну
експлуатації
існуючого
міського
звалища ТПВ.

**Завдання
та заходи на
2008 рік:**

-
озеленення
міста в
рамках акцій
„День
довкілля”,
„Зелений
паросток
майбутнього”
(19,9 тис.
грн.);

-
поетапна
рекультивация
міського
полігону ТПВ
(200 тис.
грн.),

-
тампонаж 2
артсвердловин
(20,0 тис.
грн.);

-
чистка 5
артсвердловин
(49,9 тис.
грн.);

реконструкція
каналізаційної
мережі лікарні
Комсомольського
району (30,0
тис. грн.);

-
передача на
утилізацію
відпрацьованих
люмінесцентних
ламп
бюджетних
організацій
(10,2 тис.
грн.);

-
придбання
контейнерів
для збору
побутових
відходів (80,0
тис. грн.).

Крім
того,
передбачено
кошти на
підвищення
рівня
екологічної
свідомості,
освіти
населення
через
проведення
природоохоронних
акцій,
конкурсів,
виготовлення
поліграфічної
продукції
щодо
пропаганди
охорони
навколишнього
природного
середовища
та інші.

Обласна
комісія, до
складу якої
входять
відповідні
фахівці,
продовжує
вишукувальні
роботи з
визначення
місця
розташування
нового
полігону ТПВ.

До
проекту
переліку
природоохоронних
заходів на
2008 рік для
фінансування
з обласного
фонду
охорони
навколишнього
природного
середовища
включено
заходи із
розробки
проекту
встановлення
водоохоронних
зон і
берегових
смуг р.
Дніпро на
території
Херсона.

11.3. Техногенна безпека

За
відомими
даними,
ризик

виникнення надзвичайних ситуацій техногенного характеру має тенденцію зростати, що проявляється в збільшенні аварій автотранспорту на дорогах і пожеж.

Надзвичайні ситуації (далі – НС) техногенного характеру на території м. Херсона характеризуються в основному пожежами, вибухами, аваріями транспорту на шляхах, аваріями на мережах електро-, водо-, тепло-, газопостачання, водовідведення, застарілістю та зносом технологічного обладнання на потенційно небезпечних об'єктах (підприємствах) з ризиком загрози викиду або викидом небезпечних хімічних та інших речовин.


Зростання техногенного забруднення атмосфери і територій призводить до погіршення санітарно-гігієнічних умов проживання населення.

Всього протягом 2007 року (відповідно до Державного класифікатора надзвичайних ситуацій ДК 019-2001) в м. Херсоні в и н и к л о **52** НС, із них:

- техногенного характеру – **50**, що на 18 % більше ніж у 2006 році (**41**);

- природного характеру – **2**, що на 0,5 % більше ніж у 2006 році (**1**).


**Розподіл НС
за
характерами**



За
рівнями НС
поділяються
на:

- загальнодержавного
рівня
- 1;
- регіонального
рівня
- 2;
- місцевого
рівня
- 0;
- об'єктового
рівня
- 49.

**НС за
рівнями**



**Основні
проблеми**

Проблемними
питаннями
щодо
техногенної
безпеки,
цивільного
захисту
населення та
території міста
є:

- забезпечення
протипожежного
захисту
населення;
- підвищення
ефективності

профілактичних заходів серед населення міста з питань пожежної безпеки і правил поведінки при загрозі та виникненні надзвичайних ситуацій;

-

стан комунальних мереж енергопостачання і життєзабезпечення населення.

Основні завдання на 2008 рік

Основними завданнями щодо забезпечення техногенної безпеки в місті вважати:

-

впровадження дієвих заходів щодо запобігання виникненню надзвичайних ситуацій техногенного характеру та пожежної безпеки;

-

здійснення контролю за виконанням вимог чинного законодавства України з питань запобігання і реагування на НС, цивільного захисту населення, своєчасного реагування на загрозу виникнення НС на потенційно небезпечних об'єктах міста;

-

координація дій органів місцевого самоврядування, цивільного захисту усіх рівнів, підприємств, установ та організацій з питань своєчасного реагування на загрозу та виникнення НС, захисту населення при їх виникненні;

-

створення матеріального резерву об'єктових ,

місцевих рівнів, достатніх для забезпечення проведення заходів та робіт при ліквідації наслідків надзвичайних ситуацій.

Ресурсне забезпечення

Фінансування заходів забезпечення техногенної безпеки передбачено за рахунок державного, обласного, місцевого бюджетів (резервного фонду міського бюджету), підприємств, а також за рахунок фінансування заходів, які передбачені:

- Міською програмою запобігання та реагування на надзвичайні ситуації техногенного і природного характеру в 2007-2009 роках;

- Програмою розвитку системи зв'язку, оповіщення та інформації органів управління цивільного захисту міста Херсона на 2007-2008 роки;

- Програмою створення страхового фонду документації області на період 2007-2010 років;

- Планами першочергових (невідкладних) запобіжних заходів та робіт на об'єктах і територіях з ризиком виникнення надзвичайних

ситуації
міста,
міських
районів,
підприємств,
установ
та
організацій.

11.4. Охорона праці

Основний
принцип
державної
політики в
галузі охорони
праці -
пріоритет
життя і
здоров'я
працівників
стосовно до
результатів
виробничої
діяльності
підприємств,
повної
відповідальності
власника за
створення
безпечних і
нешкідливих
умов праці.

Усі
працівники
підлягають
обов'язковому
соціальному
страхуванню
власником від
нешасних
випадків і
професійних
захворювань.

у
колективних
договорах
підприємств,
установ та
організацій
міста
передбачено
забезпечення
працівникам
соціальних
гарантій у
галузі охорони
праці на рівні,
не нижчому
за
передбачений
законодавством,
їх обов'язки, а
також
комплексні
заходи щодо
досягнення
встановлених
нормативів
безпеки,
гігієни праці
та
виробничого
середовища,
підвищення
існуючого
рівня охорони
праці,
запобігання
випадкам
виробничого
травматизму,
професійним
захворюванням
і аваріям.

З метою
поліпшення
роботи,
спрямованої
на
запобігання
нешасним
випадкам,
професійним
захворюванням
і аваріям, на

підприємствах
міста створені
служби
охорони
праці.

В

учбово-
курсних
комбінатах
міста
проводиться
навчання з
питань
охорони праці
керівників
підприємств,
керівників
структурних
підрозділів,
спеціалістів з
питань
охорони
праці,
приватних
підприємців.

З метою

запобігання
виробничому
травматизму,
сприяння
культури
охорони
праці, на
підприємствах
міста щорічно
проводиться
тиждень
охорони
праці.

Здійснюється
контроль за
забезпеченням
соціального
захисту
працівників
підприємств,
установ та
організацій, у
тому числі
зайнятих на
роботах із
шкідливими та
небезпечними
умовами
праці, за
проведенням
атестації
робочих
місць.

	2006 рік	2007рік
Кількість робочих місць із шкідливими та важкими умовами праці	5786	5955
Кількість робочих місць, на яких проведено атестацію робочих місць	5618	5836

Здійснюється
контроль за
станом
охорони праці
підприємств,
установ та
організацій.
Територіальним
управлінням
Держгірпромнагляду,
Фондом
соціального
страхування

страхування від нещасних випадків на виробництві та профзахворювань, виконавчими органами міської та районних в місті рад здійснюються перевірки з питань створення безпечних умов праці, проведення атестації робочих

місць, виконання вимог нормативних актів з охорони праці.

Динаміка виробничого травматизму

зі смертельним наслідком по м. Херсону

	2006 рік	2007 рік
Смертельно травмовано на виробництві	24	23
З них підлягають обліку	7	5

Основними причинами нещасних випадків на виробництві є низька виробнича та технологічна дисципліна, недотримання вимог техніки безпеки, порушення правил дорожнього руху, незадовільний технічний стан виробничих об'єктів, будівель та споруд, травмування внаслідок протиправних дій інших осіб, невикористання засобів індивідуального захисту.

У 2007 році внаслідок випадків невиробничого характеру в місті травмовано 20362 особи, що на 4,4% менше ніж у 2006 році.

Динаміка невиробничого травматизму по м. Херсону

	2006 рік	2007 рік
--	----------	----------

	2006 рік	2007 рік
Невиробничий травматизм		
Травмовано всього	21301	20362
у тому числі дітей до 14 років	2700	2385
у тому числі із смертельним наслідком	556	545

З метою запобігання невиробничому травматизму виконавчими органами Херсонської міської ради спільно з управлінням з питань надзвичайних ситуацій та цивільного захисту населення м. Херсона, відділом ДАІ, міською СЕС вживаються організаційні та профілактичні заходи.

Основні проблеми:

Незадовільний стан охорони праці на деяких підприємствах, в установах та організаціях міста виникає через ряд основних причин:

- недостатній рівень підготовки роботодавців та відповідальних посадових осіб з питань охорони праці;

- подальше погіршення стану основних виробничих фондів;

- безвідповідальне ставлення роботодавців до питань охорони праці та недостатнє фінансування заходів з охорони праці;

Завдання на 2008 рік:

- розробити комплексні заходи щодо поліпшення стану безпеки, гігієни праці та виробничого середовища на 2008 рік;

- сприяти проведенню навчання роботодавців, спеціалістів та відповідальних за охорону праці підприємств, установ та організацій з питань охорони праці;

- сприяти усуненню шкідливих і небезпечних факторів на робочих місцях, зниженню рівня виробничого та не виробничого травматизму, профзахворюваності;

- провести атестацію робочих місць на підприємствах міста.

11.5. Забезпечення законності та правопорядку

Відтворенню злочинності, як і раніше, сприяють традиційні криміногенні чинники: розповсюдження алкоголізму та наркоманії, проблеми в родинно-побутовій сфері, безробіття.

Протягом 2007 року виконавчими органами міської та районних у місті рад у взаємодії з правоохоронними органами реалізовано ряд організаційних і практичних заходів, спрямованих на активізацію боротьби зі злочинністю та посилення охорони громадського порядку і безпеки громадян.

Організаційні та практичні

заходи щодо стабілізації криміногенної ситуації в місті Херсоні в 2007 році закріпили позитивні зміни в динаміці та структурі злочинності. Кількість зареєстрованих злочинів, яка становить 3498, скоротилася у порівнянні з аналогічним періодом минулого року на 2%, у тому числі тяжких – на 8,7% (1348 злочинів). Кількість злочинів по лінії загальнокримінальної спрямованості також скоротилась на 4,8%, та, на 01.01.2008, становила 3050 злочинів, у тому числі тяжких – 1184, що на 12,8% менше показника 2006 року.

Відбулися позитивні зміни в динаміці та структурі злочинності по лінії загальнокримінальної спрямованості. 2007 року зареєстровано за фактами пограбувань на 33,3% злочинів менше ніж 2006 року, на 1,5% зменшилась кількість зареєстрованих хуліганств. Вжитими заходами вдалося зменшити кількість зареєстрованих крадіжок приватного майна – на 9,8%, у тому числі квартирних крадіжок – на 36,4%; зареєстрованих вимагань – на 40%;

незаконних
заволодін
транспортними
засобами - на
22,4%;
зареєстрованих
шахрайств -
на 8,6%.
Кількість
тяжких
тілесних
ушкоджень
залишилась
на рівні 2006
року - 44
зареєстрованих
факти.

Протягом
2007 року
проведена
ефективна
робота щодо
профілактики
та запобігання
злочинності,
внаслідок
чого вдалося
зменшити:
кількість
злочинів,
скоєних
неповнолітніми,
- на 13,3%,
рецидивну
злочинність -
на 17,9%,
злочинність у
стані
сп'яніння - на
11,6%,
злочинів,
скоєних у
громадських
місцях - на
20,1%.
Поліпшилися
також
показники
роботи з
виявлення
фактів
незаконного
обігу зброї
(120
виявлених
фактів 2007
року, проти
108 - 2006
року) та
показники
р о б о т и з
виявлення
злочинів по
лінії економіки
(з 364 у 2006
році до 378 -
2007 року).

Але,
разом із цим,
спостерігається
негативна
тенденція до
збільшення, в
порівнянні з
показниками
2006 року,
кількості:
зареєстрованих
навмисних
вбивств з 24
у 2006 році до
27 - 2007
року.

року (+12,5%), з 67 - 2006 року до 74 - у 2007 році (+10,4%) розбійних нападів, згвалтувань з 5 у 2006 році до 6 - в 2007 (+20%), скоєних крадіжок державного майна - з 105

- 2006 року до 111 - 2007 року (+5,7%). Крім того, на 13% зменшена кількість виявлених злочинів по лінії боротьби з незаконним обігом наркотичних речовин. Великою залишається кількість тяжких видів злочинів - майже третина від усіх зареєстрованих злочинних проявів.

у результаті проведеної роботи із виявлення злочинів у 2007 році порушено 2334 кримінальних справи, що на 365 менше ніж 2006 року.

За 2007 рік розкрито 2088 злочинів (68,5%), з яких 816 (68,7%). Залишаються нерозкритими 962 злочини, з яких тяжких - 371.

В 2007 році на території м. Херсона виявлено 562 факти, пов'язані із незаконним обігом наркотичних засобів, за ними порушено 547 кримінальних справ. Із незаконного обігу

вилучено
близько 1890
гр.
наркотичних
речовин.

Протягом
2007 року
порушено 254
кримінальних
справи у
сфері
економіки, що
на 7,6%
більше
показника
2006 року. На
пріоритетних
напрямах
економіки
виявлено 139
злочинів.

У 2007
році виявлено
та припинено
22461
адміністративне
правопорушення,
що в 2 рази
більше
показника
2006 року.

Протягом
2007 року на
території м.
Херсона
відбулося 277
заходів,
пов'язаних із
масовим
перебуванням
громадян, у
т.ч.:
релігійних –
61; політичних
– 45;
культурно -
масових – 55;
соціально-
економічних
– 42;
спортивних –
15; святкових
– 41; інших –
18.

У заходах
взяли
участь
майже 130
тис.
громадян.

З метою
забезпечення
належного
громадського
порядку та
безпеки
громадян під
час
проведення
масових
заходів на
території м.
Херсона,
було залучено
6952
співробітники
відділення
охорони
громадського
порядку ХМВ
УМВС України
в Херсонській
області, 396
військовослужбовців,
41 особа

громадських
формувань.
Під час
проведення
заходів
порушень
громадського
порядку та
злочинів
допущено не
було.

**Основні
проблеми:**

- зростання
кількості
злочинів,
у
т.ч.
по
лінії
загальнокримінальної
спрямованості;

- недостатній
рівень
розкриття
деяких
злочинів
за
пред'явленими
обвинуваченнями,
а
саме:
крадіжок
приватного
майна,
згвалтувань.

**Завдання
та заходи на
2008 рік:**

- профілактика
кримінальних
проявів,
запобігання
тяжким
злочинам
корисливо-
насильницької
спрямованості,
скоєним
проти
особи;

- ефективно
розкриття
та
розслідування
злочинів,
у
т.ч.
минулих
років,
дотримання
законності,
забезпечення
відшкодування
матеріальних
збитків,
завданих
злочинними
посяганнями;

- боротьба
з
наркобізнесом,
перекриття
каналів
надходження

наркотичних
речовин,
ліквідація
підпільних
нарколабораторій;

-
припинення
діяльності
розважальних
закладів,
де
розповсюджуються
наркотичні
речовини,
виявлення
та
документування
фактів
схилення
до
вживання
наркотичних
речовин
неповнолітніх;

-
посилення
боротьби
зі
злочинністю
на
автомобільному
транспорті;

-
захист
водіїв,
пасажирів
та
вантажів
від
злочинних
посягань:
надання
допомоги
учасникам
дорожнього
руху,
контроль
за
кримінальною
ситуацією
на
дорогах;

-
поліпшення
стану
правопорядку
на
вулицях,
захисту
об'єктів,
що
знаходяться
під
охороною,
від
корисливих
посягань;

-
поліпшення
стану
вулично-
шляхової
мережі
та
умов
руху
транспорту
та
пішоходів.

**розвитку
м.Херсона**

Показники	Одини-ця виміру	2006 рік, звіт	2007 рік, звіт	2008 рік, проект	Проект 2008 у % до 2007
1	2	3	4	5	6
I. Розвиток сфери матеріального виробництва					
1. Промисловість					
Обсяг продукції промисловості у порівняних цінах 01.01.2007	грн.	1588,6	1836,6	1912,5	104,1
Обсяг продукції промисловості у порівняних цінах у % до попереднього року	%	57,6	107,2	104,1	x
2. Транспорт та зв'язок					
Перевезення вантажів	тис.тонн	6669,3	7845,2	7955,0	101,4
Перевезення пасажирів	тис. осіб	151580,3	110975,1	127733,9	115,1
Щільність телефонів на 100 мешканців	номерів	32,06	33,77	33,95	100,5

Показники	Одини-ця виміру	2006 рік, звіт	2007 рік, звіт	2008 рік, проект	Проект 2008 %%% у до 2007
1	2	3	4	5	6
I. Розвиток сфери матеріального виробництва					
1. Промисловість					
Обсяг продукції промисловості у порівняних цінах 01.01.2007	грн.	1588,6	1836,6	1912,5	104,1
Обсяг продукції промисловості у порівняних цінах у % до попереднього року	%	57,6	107,2	104,1	x
2. Транспорт та зв'язок					
Перевезення вантажів	тис.тонн	6669,3	7845,2	7955,0	101,4
Перевезення пасажирів	тис. осіб	151580,3	110975,1	127733,9	115,1
Щільність телефонів на 100 мешканців	номерів	32,06	33,77	33,95	100,5

3. Інвестиційна діяльність та будівництво

Обсяг інвестицій в основний капітал по підприємствах усіх форм власності у факт. цінах – всього	млн.грн.	703,9	825,7	968,5	117,3
Обсяг інвестицій в основний капітал по підприємствах усіх форм власності у порівняних цінах у % до попереднього року	%	108,4	100,0	100,0	x
Обсяг іноземних інвестицій (з наростаючим підсумком)	млн.дол. США	36,6	79,0	83,0	105,1
Обсяг підрядних робіт, виконаних власними силами будівельних підприємств, у факт. цінах	млн. грн.	203,7	282,9	317,7	100,6
Обсяг підрядних робіт, виконаних власними силами будівельних підприємств, у порівняних цінах у % до попереднього року	%	126,0	110,5	100,6	x
Введення в експлуатацію об'єктів соціальної сфери (за рахунок усіх джерел фінансування):					
- загальна площа житла	тис.кв.м	65,4	79,3	90,0	113,5
Водопровід та каналізація, км	км	1,42	2,5	1,5	60,0
Побудовано (реконструйовано) котельні	шт	3	10	14	140,0
- газові мережі	км	20,6	12,9	3,5	27,0
4. Сільське господарство					
Валова продукція сільського господарства по всіх категоріях господарств у цінах 2000 року – всього	млн.грн.	29,2	26,4	41,8	158,7
у т.ч. на 1 особу	грн.	82,0	74,1	117,5	158,7
Зернові культури (у вазі після доробки)	тис.тонн	10,8	2,6	13,7	в 5,3 р.
Овочі	-"	16,9	11,2	18,6	166,5
Реалізація худоби та птиці у живій вазі	-"	0,9	0,5	0,5	100,0
Молоко	-"	3,8	2,2	2,7	122,2
Яйця	млн.шт.	4,7	4,3	4,3	100,0

5. Торгівля і громадське харчування

Роздрібний товарооборот, включаючи громадське харчування, офіційно зареєстрованих підприємств усіх форм власності та господарювання у діючих цінах відповідних років - всього	млн.грн.	1579,4	2253,6	2500,0	110,9
Роздрібний товарооборот торгових організацій і підприємств (у діючих цінах на душу населення)*	грн.	4503,6	6457,3	7163,3	x
Роздрібний товарооборот торгових організацій і підприємств до попереднього року (в порівняних цінах)	%	132,7	135,3	105,1	x

Обсяг платних послуг населенню	млн. грн.	260,8	351,9	420,0	Проекту
6. Розвиток підприємництва	Одиниця	27395	2007 рік,	2008	у
Показники	ВИМІРУ	361	рік,	рік,	до
Кількість суб'єктів малого підприємництва – діючих		3825	2007	2008	2007
з т.ч. юридичних	2"-	4130		5420	607,0
I. Розвиток сфери матеріального виробництва		23570	25870	28400	109,8
Число підприємств, що працюють на малих підприємствах	тис. осіб	18,9	19,9	21,3	107,0
Обсяг виробництва продукції промисловості у приватних підприємствах малих підприємств	грн.	1588,6	1836,6	1912,5	104,1
Відсоток виробництва продукції промисловості у приватних підприємствах малих підприємств до загального обсягу	%	97,3	105,0	107,0	x
Відсоток виробництва продукції промисловості у приватних підприємствах малих підприємств до загального обсягу	%	57,6	107,2	104,1	x
Зручність зв'язку з приватними підприємствами	тис. осіб	8,1	9,0	10,1	111,1
Перевезення вантажів	тис. тонн	6669,3	7845,2	7955,0	101,4
Перевезення пасажирів, виробленої	тис. осіб	151580,3	110975,1	127733,9	115,1
Кількість телефонів на 100 осіб	номерів	8206	9377	11,95	100,5
Відсоток виконання обов'язків виробництва					

II. Фінансові показники

Показники	Одини-ця виміру	2006 рік, звіт	2007 рік, звіт	2008 рік, проект	Проект 2008 %%% до 2007 у до
1	2	3	4	5	6
I. Розвиток сфери матеріального виробництва					
1. Промисловість					
Обсяг продукції промисловості у порівняних цінах 01.01.2007	грн.	1588,6	1836,6	1912,5	104,1
Обсяг продукції промисловості у порівняних цінах у %%% до попереднього року	%	57,6	107,2	104,1	x
2. Транспорт та зв'язок					
Перевезення вантажів	тис.тонн	6669,3	7845,2	7955,0	101,4
Перевезення пасажирів	тис. осіб	151580,3	110975,1	127733,9	115,1
Щільність телефонів на 100 мешканців	номерів	32,06	33,77	33,95	100,5

Дебіторська заборгованість господарського комплексу на початок року	млн.грн.	1525,7	2228,5	2841,9	127,5
Кредиторська заборгованість господарського комплексу на початок року	-"	2099,5	2796,2	3430,7	122,7
Фінансовий результат від звичайної діяльності до оподаткування	-"	-28,7	-8,6	0	-
Прибуток прибуткових підприємств	млн.грн.	147,1	223,6	229,4	102,6
Збитки збиткових підприємств	-"	175,8	232,2	229,4	98,8
Питома вага прибуткових підприємств до загальної їх кількості	%	65,5	66,2	75,0	-
Загальний збір до бюджетів усіх рівнів	млн.грн.	444,1	610,2	618,5	101,4
Переплати до бюджетів усіх рівнів на початок року	-"	121,6	117,6	156,1	132,7
Податковий борг за податковими зобов'язаннями на початок року	-"	38,3	41,7	27,3	65,5
Доходи міського бюджету – всього	млн.грн.	387,9	494,5	630,2	127,4
Видатки місцевих бюджетів – всього	-"	381,9	488,3	630,0	129,0
III. Населення та ринок праці					
Середньорічна чисельність наявного населення	тис. осіб	352,5	348,8	345,5	99,0
Працездатне населення у працездатному віці	тис. осіб	217,2	216,2	215,1	99,5
Чисельність працівників, зайнятих у всіх сферах економічної діяльності	-"	159,3	156,4	158,3	101,2
Чисельність зареєстрованих безробітних на кінець року	осіб	3227	2900	2850	98,3
Фонд оплати праці працівників підприємств та установ, підзвітних статуправлінню - всього	млн.грн.	1195,4	1451,2	1799,0	124,0
Середньомісячна заробітна плата працівників, зайнятих у галузях економіки	грн.	901,85	1142,09	1411,63	123,6
Середньомісячна заробітна плата працівників мал. підприємств	-"	485,2	727,8	1018,9	140,0
Заборгованість із заробітної плати на початок року	млн.грн.	7,6	5,3	5,5	103,4

Додаток 2

Заходи
щодо
забезпечення
виконання
завдань
Програми

№	Назва заходу	Об'єкт	Кошторисна вартість, тис. грн.	в т.ч. 2008 рік	Виконавець
Заходи щодо реалізації основних напрямків містобудівної політики в м.Херсоні на 2008 рік					
1.	Продовження розробки Правил забудови м.Херсона	м.Херсон	510,7	510,7	Київський „ДІПроміст” на стадії
2.	Продовження розробки Генерального плану м.Херсона (розробка плану „червоних ліній” м.Херсона)	м.Херсон	426,4	155,5	Київський „ДІПроміст” на стадії
3.	Продовження розробки Генерального плану м.Херсона (розробка меж м.Херсона)	м.Херсон	Кошторисні призначення на стадії розробки КІ „ДІПромісто”	Кошторисні призначення на стадії розробки КІ „ДІПромісто”	Київський „ДІПроміст” на стадії
4.	Продовження розробки Генерального плану м.Херсона (корегування Генерального плану м.Херсона)	м.Херсон	510,7	510,7	Київський „ДІПроміст” на стадії
	Разом:		1447,8	1176,9	Київський „ДІПроміст” на стадії
Заходи щодо реалізації основних напрямів земельної реформи в м. Херсоні на 2008 рік					
1. Удосконалення механізмів державного управління земельними ресурсами					
	1. Вдосконалення автоматизованої системи обліку платників земельного податку та орендної плати (кількість землевласників та землекористувачів, тис. громадян), у тому числі	м. Херсон	100,0	100,0	
	1.1.1. впровадження та супроводження програмного забезпечення		50,0	50,0	
	1.1.2. векторизований план міста Херсона (масштаб 1: 2000)		50,0	50,0	
	1.2. Відповідно до законодавства забезпечити встановлення меж м.Херсона (тис. га)		321,0	321,0	
	1.3. Поновити грошову оцінку земель несільськогосподарського призначення м. Херсона (тис. га)		123,0	123,0	
2. Розвиток відносин права, власності на землю					
	2.1. Проводити відповідно до законодавства розмежування земель державної і комунальної власності	м. Херсон		990,0	
	2.2. Проводити передачу земель у власність громадянам, яким надано земельні ділянки для ведення особистого підсобного господарства, будівництва, садівництва, дачного та індивідуального гаражного будівництва (тис. громадян)	м. Херсон		Кошти громадян	
	2.3. Забезпечувати підготовку земельних ділянок несільськогосподарського призначення для продажу суб'єктам підприємницької діяльності шляхом аукціону (кількість)	м. Херсон		155,0	
	2.4. Інвентаризація земель (з оформленням права користування) під об'єктами комунальної власності	м. Херсон		456,0	
	у тому числі:				
	2.4.1. під об'єктами закладів освіти				
	2.4.2. під об'єктами парків та скверів				
	2.4.3. зелені насадження на території санітарно - захисних зон м. Херсона				
	2.4.4. під об'єктами ОССББ				
	2.4.5. під об'єктами спортивно -				

	оздоровчих майданчиків				
	2.4.6. під об'єктами закладів культури				
	2.4.7. під об'єктами цвинтарів				

Додаток 3

Фінансування міських цільових програм розвитку

в 2008 році
(тис. грн.)

Назва Програми	Заходи
Контроль здійснює постійна комісія з питань соціально-економічного розвитку, розвитку міського бюджету, фінансів і цін (Федін В.В.)	
1. Програма розвитку малого підприємництва на 2007-2008 роки у м. Херсоні Рішення міської ради від 22.12.2006 № 202	Проведення індивідуального консультування з питань нормативно-правового забезпечення підприємницької діяльності, розвитку бізнесу, розробки маркетингової стратегії, бізнес-планування (Громадська організація Херсонський обласний центр „Успішна жінка“). Часткове відшкодування з міського бюджету відсоткових ставок за кредитами, залученими суб'єктами малого і середнього підприємництва для реалізації інвестиційних проектів (ХМФПП). Надання допомоги суб'єктам підприємницької діяльності у розробці бізнес-планів, туристичних маршрутів, оформленні документів у туристичній галузі (ХМФПП). Створення комп'ютерної бази даних інвестиційних проектів міста (ХМФПП). Удосконалення діючих та створення нових Інтернет-порталів (ХМФПП). Проведення тренінгів для підприємців з питань започаткування бізнесу, маркетингу, менеджменту, бізнес-планування, оптимізації оподаткування (Громадська організація Херсонський обласний центр „Успішна жінка“). Проведення тренінгів-семініварів для ініціативних підприємців щодо створення бізнес-асоціацій, кластерних об'єднань (Громадська організація Херсонський обласний центр „Успішна жінка“). Підготовка і проведення міських заходів з питань розвитку підприємництва (ХМФПП). Сприяння розвитку та підтримка діяльності підприємства Херсонського міського фонду підприємства.
2. Міська програма запобігання та реагування на надзвичайні ситуації техногенного і природного характеру в 2007-2009 роках Рішення міської ради від 26.01.2007№ 255	Запобігання виникненню надзвичайних ситуацій техногенного характеру. Проведення екстрених та невідкладних заходів в умовах надзвичайних ситуацій. Здійснення профілактичного нагляду за станом техногенної безпеки.
3. Програма розвитку системи зв'язку, оповіщення та інформації органів управління цивільного захисту міста Херсона на 2007-2008 роки Рішення міської ради від 26.04.2007 №387	Створення локальної автоматизованої радіопошукової мережі – АРМ.
Контроль здійснює постійна комісія з питань житлово-комунального господарства, благоустрою, енергозбереження, енергопостачання, екології та охорони навколишнього середовища (Шкода С.В.)	
4. Програма реформування і розвитку житлово-комунального господарства міста Херсона на 2002-2005 та до 2010 року Рішення міської ради від 31.03.2005 №789	Удосконалення системи управління підприємствами житлово-комунального господарства, удосконалення системи фінансування житлово-комунального господарства і енергозбереження (політики).
5. Програма поліпшення стану справ з надання населенню м. Херсона послуг з водопостачання та водовідведення Рішення міської ради від 25.07.2003 №328	1. Поліпшення якості води та стану підземного водоносного горизонту. 2. Зниження втрат води та раціонального водоспоживання. 3. Поліпшення умов водопостачання.

	4. Підвищення надійності системи водопостачання запобігання надзвичайним ситуаціям.
	5. Підвищення надійності роботи системи водовідведення, запобігання надзвичайним ситуаціям.
6. Програма розвитку та покращання стану освітлення вулиць м. Херсона	Реконструкція електричних мереж зовнішнього освітлення міста.
Рішення міської ради від 24.02.2006 №1077	Реконструкція інженерного обладнання (під управління)

7. Програма підтримки комунальних підприємств м. Херсона на 2006-2010 роки	Поліпшення якості послуг з вироблення і реалізації споживачам теплової енергії, опалення та гарячого водопостачання.
Рішення міської ради від 24.02.2006 №1078	Утримання належного санітарного стану вулиць міста.
8. Програма розвитку міського електротранспорту м. Херсона на 2008/15 роки	Оновлення рухомого складу та контактної мережі.
Рішення міської ради від 31.01.2008 № 709	Підвищення якості обслуговування жителів міста.
9. Програма розвитку транспортної галузі у м. Херсоні на 2007/09 роки	1. Внесення змін у паспорти міських автобусних маршрутів.
Рішення міської ради від 05.10.2007 № 576	2. Розроблення електронної версії реєстру водіїв, яким допущено порушення законодавства про автомобільний транспорт.
	3. Облаштування 26 диспетчерських пунктів контролю за роботою громадського транспорту.
	4. Впровадження автоматизованої системи інформаційного забезпечення роботи громадського транспорту.
	5. Придбання спецобладнання для маршруту „Херсон-міський автопарк“.
	6. Вдосконалення мережі міських автобусних маршрутів.
10. Міська програма поетапного відселення мешканців аварійних житлових будинків "гнучкої" конструктивної схеми у м.Херсоні на період 2003-2009 роки	Запобігання виникненню аварійних ситуацій із загрозою обвалів житлових будинків „гнучкої“ схеми.
Рішення міської ради від 21.01.2003 №208	Забезпечення житлом громадян, які проживають у будинках гнучкої схеми, а саме: відселення мешканців 21 житлового будинку „гнучкої“ схеми.
11. Міська програма розвитку дорожнього господарства на 2007 -2010 роки	1. Розвиток мережі автомобільних доріг, поліпшення транспортно-експлуатаційного стану існуючих автомобільних доріг.
Рішення міської ради від 29.03.2007 № 352	2. Підвищення безпеки дорожнього руху та екологічної безпеки автомобільних доріг.
	3. Розвиток дорожньої інфраструктури та поліпшення інформаційного забезпечення учасників дорожнього руху.
12. Міська комплексна цільова програма "Екологія-2010"	1. Тампонаж зношених артезианських свердловин та свердловин, які забруднюють підземні водні ресурси неякісною водою.
Рішення міської ради від 23.12.2005 №981	2. Утилізація відпрацьованих ртутьмісних приладів люмінесцентних ламп.
	3. Проведення відновлення зелених зон.
	4. Створення та видання поліграфічної, відео, аудіопродукції щодо пропаганди охорони навколишнього природного середовища та законодавчо-нормативних актів.
	5. Організація та здійснення робіт із екологічної освіти, підвищення кваліфікації та обміну досвідом роботи.
	6. Організація та проведення установчими органами культури, громадськими організаціями природоохоронних акцій, конкурсів тощо, нагородження переможців призами.
	7. Придбання законодавчої, нормативної, просвітницької природоохоронної літератури.
13. Програма стабілізації роботи ліфтового господарства та графіків ремонтно-відновлювальних робіт та модернізації ліфтового обладнання та диспетчерських систем у жилих будинках м. Херсона на 2007-2010 роки	1. Відновлення обладнання непрацюючих ліфтів.
	2. Заміна і модернізація ліфтового обладнання.
	3. Відновлення роботи диспетчерських систем.
	4. Проведення експертного обстеження після 25-річного експлуатаційного терміну.

Рішення міської ради від 30.05.2007 № 432	експлуатації ліфтів та виконання їх капітальних ремонтів.
Контроль здійснює постійна комісія з питань комунальної власності, праці та соціального захисту (С.Є.)	

<p>14. Програма „Соціальний захист”</p> <p>Рішення міської ради від 26.10.2005 №932</p>	<p>1. Надання адресної грошової допомоги.</p> <p>2. Надання пільг з оплати житлово-комунальних послуг та абонентської плати за телефон.</p> <p>3. Надання пільгових побутових послуг відповідно до умов муніципальної благодійної програми „Вдячність”.</p> <p>4. Надання адресної грошової допомоги в придбання хлібобулочних виробів у рамках програми „Муніципальних хліб”.</p> <p>5. Організація безкоштовного гарячого харчування для малозабезпечених городян.</p> <p>6. Організація проведення обідів до свят та пам’ятних дат для ветеранів війни.</p> <p>7. Надання ветеранам війни безкоштовних продовольчих наборів до свят та пам’ятних дат.</p> <p>8. Придбання подарунків до свят та пам’ятних дат окремих пільгових категорій дітей.</p>
<p>15. Програма "Ветеран"</p> <p>Рішення міської ради від 24.03.2006 № 1120</p>	<p>Підвищення якості життя ветеранів війни та працівників ветеранів військової служби та правоохоронних органів.</p>
<p>16. Програма відчуження комунального майна Херсонської міської територіальної громади</p> <p>Рішення міської ради від 23.12.2005 №972</p>	<p>Забезпечує надходження до міського бюджету шляхом відчуження об’єктів комунальної власності.</p> <p>Постійно затверджуються переліки об’єктів, перебувають у комунальній власності м. Херсон та підлягають відчуженню.</p>
<p>Контроль за виконанням здійснює постійна комісія з питань освіти, культури, спорту та у справах молоді (Петров В.Ф.)</p>	
<p>17. Міська програма "Вчитель"</p> <p>Рішення міської ради від 30.10.2002 №135</p>	<p>Здійснення заходів щодо поетапного виконання положень Закону України „Про освіту” (стаття 57) щодо виплати педагогічним і науково-педагогічним працівникам надбавок за вислугу років; „Про загальноосередню освіту” (стаття 25).</p> <p>Проведення міських конкурсів „Учитель року”, „Класний керівник”, інших професійних конкурсів.</p>
<p>18. Міська програма розвитку позашкільних навчальних закладів на 2002-2008 роки</p> <p>Рішення міської ради від 29.11.2002 №159</p>	<p>Систематично проводити роботу щодо забезпечення позашкільних навчальних закладів періодичними виданнями та методичною літературою.</p> <p>Брати участь у всеукраїнських та обласних конкурсах на кращу науково-методичну розробку майстерності педагогічних працівників позашкільних навчальних закладів.</p> <p>Продовжити роботу спільної програми Палацу дітей та юнацтва, „Інваспорту” та управління соціальної політики „Повір у себе” для дітей з обмеженими фізичними можливостями.</p> <p>Організувати оздоровлення дітей на базі таборів „Юнга”.</p> <p>Брати участь у всеукраїнських, обласних, місцевих святах, акціях, масових заходах, змаганнях, олімпіадах.</p>
<p>19. Програма роботи з обдарованою молоддю міста на 2003-2008 роки</p> <p>Рішення міської ради від 28.03.2003 №234</p>	<p>Продовжити роботу стосовно збереження мережі різних типів навчальних закладів, націлених на задоволення потреб обдарованих дітей.</p>
<p>20. Програма інформатизації та комп’ютеризації освітньої галузі міста на 2003-2008 роки</p> <p>Рішення міської ради від 28.03.2003 №235</p>	<p>Оснащення шкіл міста сучасними засобами інформаційних технологій, створення сучасних комп’ютерних мультимедійних класів, локальної мережі телекомунікаційних засобів виходу до всесвітньої мережі Інтернет.</p>
<p>21. Міська програма розвитку дошкільної освіти на 2003-2008 роки</p> <p>Рішення міської ради від 05.06.2003 №299</p>	<p>Соціальні гарантії учасників навчально-виховного процесу в дошкільних навчальних закладах.</p>
<p>22. Програма відпочинку та оздоровлення дітей на період до 2008 року</p> <p>Рішення міської ради від 28.05.2004 №565</p>	<p>1. На базі міського табору „Юнга” створити заклад забезпечення цілолітнього відпочинку та оздоровлення дітей соціально незахищених категорій населення, дітей з девіантною поведінкою.</p> <p>2. Передбачити при розробці проекту міських бюджетних витрат на фінансування оздоровлення дітей з девіантною поведінкою.</p>

	<p>видатки на фінансування оздоровлення дітей юнацтва, поліпшення матеріально-технічної оздоровчих таборів, у тому числі на оздоровлення дільових категорій і дітей працівників бюджетної сфери.</p> <p>3. Забезпечувати функціонування наметового табору "Скіф" для дітей-сиріт, дітей, позбавлених батьківського піклування, та дітей з девіантною поведінкою на Центральному позашкільному закладі.</p> <p>4. Організувати роботу міських оздоровчих таборів денним перебування "Сонечко", "Юнга", пришкольніх таборів та майданчиків; профільних таборів на позашкільних закладах.</p>
--	--

<p>23. Програма розвитку дітей з вадами фізичного і розумового розвитку</p> <p>Рішення міської ради від 07.09.2004 №613</p>	<p>1. Відкрити у дошкільних навчальних закладах (№ 9, 36) групи для дітей, які мають ускладнені порушення психофізичного розвитку, з метою своєчасного визначення діагнозу та створення адекватних умов навчання та виховання.</p> <p>2. Продовжити процес охоплення дітей з особливими освітніми потребами факультативною (інформатика, гуртковою (театральний, художнього конструювання, вишивання, ткацтво, спортивний) роботою, трудовою секцією).</p> <p>3. Налагодити функціонування літніх оздоровчих таборів.</p> <p>4. Організація гарячого харчування у спеціальних загальноосвітніх школах №1, 2 Херсонської міської ради, школі-садку-інтернаті №29, НВК №11.</p> <p>5. Продовжити створення умов щодо навчання дітей індивідуальною формою.</p>
<p>24. Програма правової освіти населення міста Херсона на 2006-2010 роки</p> <p>Рішення міської ради від 22.12.2006 №246</p>	<p>Організувати роботу правових гуртків та клубів на освітніх закладах міста.</p>
<p>25. Міська програма впровадження профільного навчання в загальноосвітніх навчальних закладах м. Херсона на 2007/10 роки</p> <p>Рішення міської ради від 05.10.2007 №581</p>	<p>Проведення міських правових конкурсів, олімпіад.</p> <p>Заробітна плата вчителів загальноосвітніх навчальних закладів у профільних класах. Забезпечення обслуговування засобів навчання в загальноосвітніх навчальних закладах міста.</p>
<p>26. Міська програма подолання дитячої безоглядності і безпритульності на 2006-2010 роки</p> <p>Рішення міської ради від 10.11.2006 № 142</p>	<p>Запровадження ефективних форм роботи з метою профілактики безпритульності та безоглядності.</p>
<p>27. Міська комплексна програма „Херсонська молодь – 2008”</p> <p>Рішення міської ради від 28.12.2007 №675</p>	<p>1. Підтримка функціонування системи залучення молоді до вирішення власних проблем та проблем міста.</p> <p>2. Підтримка Інтернет-порталу „Молодь Херсона”.</p> <p>3. Запровадження в органах місцевого самоврядування системи молодіжних радників.</p> <p>4. Проведення конкурсу проектів серед громадських організацій та ініціативних груп молоді.</p> <p>5. Створення інформаційної продукції щодо досвідчаної пілоотної території в формуванні механізму залучення молоді до вирішення власних потреб та проблем міста.</p>
<p>28. Програма "Молодь Херсона" на 2008 рік</p> <p>Рішення міської ради від 28.12.2007 №674</p>	<p>Проведення міських заходів до свят та пам'ятних дат: семінарів, тренінгів, спрямованих на вирішення проблем молоді.</p>
<p>29. Міська програма розвитку фізичної культури і спорту на 2008 рік</p> <p>Рішення міської ради від 28.12.2007 №702</p>	<p>Розвиток фізкультурно-спортивного руху в місті.</p> <p>Забезпечення передових позицій у міжнародному спортивному русі, спорті вищих досягнень, сприяння розвитку олімпійського руху.</p> <p>Сприяння духовному і фізичному розвитку молоді.</p>
<p>30. Міська програма культурно-масових та мистецьких заходів на 2008 рік</p> <p>Рішення міської ради від 31.01.2008 №715</p>	<p>Підготовка та проведення культурно-мистецьких масових заходів</p>
<p>31. Програма відродження та розвитку професійного футболу на базі футбольної команди ФК „Кристал” ГО ХМСК „Херсон” та участі у всеукраїнських змаганнях з футболу серед професійних клубів на 2008/09 роки</p> <p>Рішення міської ради від 31.01.2008 №714</p>	<p>Створення професійної футбольної команди у м. Херсоні на базі ГО ХМСК „Херсон”. Забезпечення участі команди у всеукраїнських змаганнях з футболу серед професійних клубів 2008/09 років.</p>
<p>Контроль здійснює постійна комісія з питань охорони здоров'я, охорони материнства та дитинства</p> <p>(Карабелеш Є.Є.)</p>	
<p>32. Міська програма реформування первинної медико-санітарної допомоги на засадах сімейної медицини на 2007-2010 роки.</p> <p>Рішення міської ради від 22.12.2006 №245</p>	<p>Впровадження медичного обслуговування населення міста на засадах сімейної медицини.</p>

33. Міська програма протидії захворюванню на туберкульоз на 2007/11 роки Рішення міської ради від 04.09.2007 №553	Розвиток матеріально-технічної бази міських лікувальних профілактичних установ. Першочергове забезпечення сучасним рентгенологічним та флюорографічним лабораторним обладнанням. Туберкулодіагностика дітей.
34. Міська програма соціально-просвітницької підтримки хворих на цукровий діабет на 2007-2010 роки Рішення міської ради від 22.12.2006 №204	Соціально-просвітницька підтримка хворих на цукровий діабет. Закупівля глюкометрів.
Контроль здійснює постійна комісія з питань містобудування та регулювання земельних відносин (Сіганевич В.Г.)	

35. Програма розвитку житлового будівництва у м. Херсоні Рішення міської ради від 31.03.2005 №764	1. Розроблення проекту розширення та реконструкції системи водопостачання та каналізації м. Херсона. 2. Розробка схеми тепlopостачання міста. 3. Будівництво газопроводу по пр. Сенявіна
---	--

Контроль здійснює постійна комісія мандатна, з питань депутатської діяльності, етики людини (Ярич Ю.В.)

36. Програма щодо вдосконалення взаємодії органів місцевого самоврядування з правоохоронними органами з питань забезпечення порядку, захисту комунальної власності, благоустрою міста, дотримання правил торгівлі та захисту прав споживачів у м. Херсоні Рішення міської ради від 27.01.2006 №1045	1. Забезпечення чистоти та порядку в місті. 2. Забезпечення охорони комунальної власності майна. 3. Охорона громадського порядку. 4. Здійснення контролю за незаконним будівництвом. 5. Захист прав споживачів, контроль за дотриманням правил торгівлі та наданням побутових послуг населенню.
---	---

Контроль здійснює постійна комісія з питань торгівлі, сфери послуг, реклами і захисту прав

37. Програма розвитку мережі торгівлі, ресторанного господарства, сфери послуг та реклами у м. Херсоні на 2008/10 роки Рішення міської ради від 28.12.2007 № 671	1. Проведення виставок-ярмарків товарів місцевих товаровиробників різних форм власності. 2. Проведення конкурсу на кращого місцевого товаровиробника. 3. Розробка концепції зовнішньої реклами в м. Херсоні. 4. Систематичне поповнення інформації про місцевий споживчий ринок міста через WEB – сайт у мережі Інтернет. 5. Правова освіта та інформованість споживачів суб'єктів господарювання.
--	--

Контроль здійснюють постійні комісії: з питань житлово-комунального господарства, благоустрою, транспорту, зв'язку, енергозбереження, енергопостачання, екології та охорони навколишнього середовища (Шкода С.В.), з питань освіти, культури, спорту та у справах молоді (Петров В.Ф.), з питань соціально-економічного розвитку, розвитку підприємництва, планування, обліку, бюджету, фінансів і цін (Федін В.В.), з питань містобудування та регулювання земельних відносин (Сіганевич В.Г.)

38. Програма розвитку молодіжного житлового кредитування в м. Херсоні на 2007/12 роки Рішення міської ради від 28.02.2007 № 326	Надання пільгових довгострокових кредитів молодим сім'ям на будівництво і реконструкцію житла у 2007-2012 роках.
---	--

Контроль покладено на секретаря міської ради Погребного Ю.Б.

39. Міська програма підтримки засобів масової інформації та сприяння розвитку інформаційної сфери на 2008 рік Рішення міської ради від 04.03.2008 № 786	Оптимізація процесів взаємодії засобів масової інформації та органів місцевого самоврядування. Часткове фінансування видання „Херсонський вісник“ друкованого органу Херсонської міської ради.
---	---

Додаток 5

Зведений план

закупівель товарів, робіт і послуг за державні кошти на 2008 рік

№ п/п	Розпорядник	Загальна сума бюджет-них призна-чень по бюджету	Загальна сума закупівель	у тому числі това...		
				Всього	із застосуванням тендерних процеду...	
			у тому числі			
				товари	роботи	

1	2	3	5	6	7	8
1	Міськвиконком	8120,54	2872,0464	1763,0434	633,934	439,9784
2	Відділ житлово-комунальних субсидій	4185,391	114,8	-	-	-
3	Управління містобудування та архітектури	1850	1237,9	1176,9	-	1176,9
4	Управління транспорту та зв'язку	4996,5	2795,5	2700	2000	-
5	Управління комунальної власності	623,4	240	165	-	-

6	Фонд комунального майна м. Херсона	468,3	116,8	-	-	-
7	Управління з НС та ЦЗН м. Херсона	790,54776	84,7	-	-	-
8	Управління споживчого ринку	1784,2	1238	886,2	108	-
9	Фінансове управління	17500,218	614,52	-	-	-
10	Управління освіти	207531,833	39122,91498	34463,90954	20142,44476	4577,367
11	Рада ветеранів	96,3			-	-
12	Галузь охорони здоров'я	123597,372	24653,99426	11520,55895	9792,93495	845
у тому числі:				52675,61189		
Управління охорони здоров'я			85,6	-	-	-
Лікарня Суворовського району			5398,094	2170,441	1771,53	150
Лікарня Дніпровського району ім. О.С. Лучанського			6994,282	2270,77565	1942,24065	165
Лікарня ім. А.і О. Тропіних			4497,03	3070,889	2474,911	150
Міська дитяча стоматологічна поліклініка			368,128	160,7	160,7	-
Геріатрична лікарня			872,205	70	-	70
Шкірно-венерологічна поліклініка			72,479	-	-	-
Протитуберкульозна поліклініка			301,442	-	-	-
Психоневрологічна поліклініка			2106,444	-	-	-
Міська стоматологічна поліклініка			2149,12526	1347,146	1117,146	230
Пологовий будинок			1708,4	866,8	762,6	80
Станція швидкої медичної допомоги			1996,565	1563,8073	1563,8073	-
13	Управління соціальної політики	131680,711	360,815	137,4	21	-
14	Центр соціальних служб для сім'ї, дітей та молоді	706,2	223,2	-	-	-
15	Управління житлового господарства	9750,207	8581,633	7902,2	-	7902,2
16	Головне управління з питань життєдіяльності міста	37594,11	36219,326	17683	-	7692,5
17	Управління культури	18401,06	5102,07	3743,228	1987,624	1386,7
18	Управління капітального будівництва	40407,6	35377,434	20038,872	1100	18938,872
19	Господарсько-					

19	технічний відділ	1158,2	570,5	418	418	-
20	Управління молоді та спорту	2941,386	598,552	-	-	-
21	Управління з питань регулювання земельних відносин	538,8	182,9	145	-	-
22	Управління доріг	30764,1	12335,117	12326,617	116	9987,617
23	Відділ державної реєстрації	443,4	-	-	-	-

24	Резервний фонд	355,73524	355,73524	355,73524	-	355,73524
Всього по міському бюджету		646349,111	172998,4579	115425,6641	36319,93771	53302,8696

Додаток 6

Показники розвитку підприємств та організацій комунальної власності

№ п/п	Найменування підприємств	Податок на прибуток			Частина прибутку, що вилучається до міського бюджету		
		2007 факт	2008 прогноз	2008 рік до 2007р, у %	2007 факт	2008 прогноз	2008 рік до 2007р, у %
1	МКП „Сервіс-Центр”	1,3	2,6	в 2 р.	3,7	5,6	151,4
2	КП „Херсонський міський автобусний парк”	0,5	0,8	160,0	0,2	1,2	6,0
3	КП „Херсонський комунальний транспортний сервіс”	13,6	14,0	103,0	27,1	30,0	110,7
4	КП електричних мереж зовнішнього освітлення „Херсонміськсвітло”	28,7	29,0	101,0	5,9	6,3	106,8
5	КП к/т „Шумен”	0,1	0,5	в 5 р.	0,2	1,0	в 5 р.
6	КП комбінат „Промкультура”	0,2	0,5	-	0,0	2,1	-
7	КП к/т „Іскра”	0,0	0,3	-	0,0	0,5	-
8	КП Кінотеатр „Супутник”						
9	КП „Геополіс”	32,2	15,0	46,6	33,8	25,0	74,0
10	МКП „Херсонський комунальний ринок”	10,6	21,1	в 2 р.	7,1	31,7	в 4, р.
11	МК ВТП „Істок”	0	0,8	-	1,2	1,5	125,0
12	ДКП „Вихор”	0,2	0,2	100	0,1	0,3	в 3 р.
13	МКП „Херсонелектротранс”	283	0,0	-	0,0	0,0	-
14	МК „Господарська організація „Бюро естетики міського середовища та зовнішньої реклами”	179,5	344,0	191,6	369,5	630,0	170,5
15	КП „Херсонський міський центр земельно-майнових відносин”	0	0,0	-	0,0	0,0	-
16	КП „Сервіс-опт”	32,1	32,0	99,7	4,5	4,5	100,0
17	МКП „Міське бюро з нерухомості”	0	0,0	-	0,0	0,0	-
18	МКП „ВУВКГ м. Херсона”	685,6	0,0	-	0,0	0,0	-
19	МКП „Херсонтеплоенерго”	155,8	0,0	-	0,0	0,0	-
20	ДКП „ТЕЖК”	0	0,0	-	0,0	0,0	-
21	ЖЕК -1 Суворовського району	0	0,0	-	0,0	0,0	-
22	ЖЕК -9						
23	ЖКП ЖЕК-11	6,9	7,1	102,9	0,0	2,5	-
24	КП „Херсонкомунсервіс”	0,0	0,0	-	0,0	0,0	-
25	МКП „Ритуальна служба Херсона”	0,3	0,2	66,7	0,0	0,1	-
26	КП „Комунальна енергосервісна компанія м.Херсона”	0,0	25,0	-	0,0	37,5	-
27	КП „Центр”						
28	КП „Таврійський”	3,9	0,0	-	5,2	0,0	-
29	КП „Дніпровський”	0	0,0	-	0,0	0,0	-
30	КП „Дніпровський – ХБК”	-					
31	Газета „Херсонський вісник”	-3,2	0,0	-	0,0	0,0	-
32	КП "Служба єдиного замовника"	0	0,0	-	0,0	0,0	-
Всього		1431,3	493,1	34,4	458,5	779,8	170,1

Вступ..... 1

1.1.	Динаміка розвитку економіки, стан використання природного, виробничого, науково-технічного та трудового потенціалу в 2007 році та основні прогностичні показники на 2008 рік.....	1
1.2.	Головні проблеми розвитку економіки і соціальної сфери.....	5
2.	Цілі та пріоритети економічного і соціального розвитку міста в 2008 році.....	6
3.	Шляхи розв'язання головних проблем розвитку економіки і соціальної сфери та досягнення поставлених цілей.....	8
4.	Фінансові ресурси.....	12
4.1.	Джерела формування.....	12
4.2.	Фінансування заходів.....	13
4.3.	Фінансовий стан суб'єктів господарювання.....	15
5.	Ринкові перетворення.....	16
5.1.	Реформування відносин власності.....	16
5.2.	Розвиток підприємництва.....	16
5.3.	Розвиток ринкової інфраструктури.....	18
6.	Механізм регулювання.....	21
6.1.	Регуляторна політика.....	21
6.2.	Управління об'єктами комунальної власності.....	22
6.3.	Інвестиційна діяльність.....	26
6.4.	Розвиток системи державних закупівель.....	30
7.	Розвиток реального сектора економіки.....	32
7.1.	Паливно-енергетичний	

комплекс та водозабезпечення.....	32
7.2. Промислова політика.....	
...36	
7.3. Агропромисловий комплекс.....	41
7.4. Транспорт та зв'язок.....	44
7.5. Ринок споживчих товарів та послуг.....	53
8. Зовнішньоекономічна діяльність.....	55
9. Соціальна сфера.....	58
9.1. Демографічна ситуація.....	58
9.2. Зайнятість населення та ринок праці.....	59
9.3. Грошові доходи та заробітна плата.....	60
9.4. Соціальне забезпечення та соціальний захист.....	62
9.5. Житлова політика.....	65
9.6. Житлово- комунальне господарство.....	76
10. Гуманітарна сфера.....	86
10.1. Охорона здоров'я.....	86
10.2. Освіта.....	91
10.3. Культура.....	98
10.4. Фізична культура і спорт.....	102
10.5. Підтримка сім'ї, дітей та молоді.....	104
10.6. Туристично- рекреаційна галузь.....	107
10.7. Співпраця з об'єднаннями громадян, громадськими організаціями та засобами масової інформації.....	112
11. Природокористування та безпека життєдіяльності людини.....	115
11.1. Розвиток мінерально- сировинної бази.....	115
11.2. Охорона навколишнього природного середовища.....	115

11.3.	Техногенна безпека.....	121	
11.4.	Охорона праці.....	123	
11.5.	Забезпечення законності та правопорядку.....	125	
Додаток 1.			
Основні прогностичні показники економічного і соціального розвитку м. Херсона.....			128
Додаток 2.			
Заходи щодо забезпечення виконання завдань Програми економічного і соціального розвитку м. Херсона на 2008 рік.....			131
Додаток 3.			
Фінансування міських цільових програм розвитку в 2008 році.....			134
Додаток 4.			
Перелік об'єктів будівництва, які передбачається фінансувати в 2008 році за рахунок бюджетних коштів.....			143
Додаток 5.			
Зведений план закупівель товарів, робіт і послуг за державні кошти на 2008 рік.....			154
Додаток 6.			
Показники розвитку підприємств та організацій комунальної власності.....			158